



Centro de Estudios Murcianos de
Opinión Pública (CEMOP)

INFORME

barómetro
**Región
de Murcia**

Primavera 2009

CENTRO DE ESTUDIOS MURCIANOS DE OPINIÓN PÚBLICA (CEMOP)

Directores: Dr. Ismael Crespo, Dr. Juan J. García Escribano y Dra. Antonia Martínez.

Equipo de investigación: Dr. Antonio Garrido, Lic. Antonia González, Dr. Plácido Guardiola, Dra. Ana Millán, Dra. Cristina Moreno, Dra. Pilar Ortiz y Dr. Francisco Parra. Profesores de Ciencia Política y Sociología de la Universidad de Murcia.

Proyecto de Investigación: “Efectos de las campañas electorales en la decisión del voto en la Región de Murcia”.

Instituto de Opinión Pública responsable de la aplicación de la encuesta: Synovate.

FICHA TÉCNICA

El ámbito de aplicación de la encuesta es la Región de Murcia. El universo es la población de ambos sexos de 18 años y más. Encuesta telefónica (sistema CATI) realizada a una muestra de 608 personas entre los días 21 y 26 de abril de 2009. Muestra proporcional a la población residente empadronada con cumplimentación de cuotas cruzadas por sexo y edad. El error muestral es de +/- 4.08%, con una probabilidad del 95,5% en condiciones de máxima incertidumbre ($p=q=0,5$).

1. Análisis de situación y expectativas

Los datos de Barómetro de Primavera, elaborado por el Centro de Estudios Murcianos de Opinión Pública, evidencian, con claridad, que los ciudadanos de la Región de Murcia comparten con el resto de los españoles su preocupación por la situación de crisis económica que atraviesa el país, y en especial por el desempleo. Pese a ello, es relevante que los ciudadanos de la Región son menos propensos al pesimismo que el conjunto de los españoles, y no sólo no comparten con el conjunto nacional sus valoraciones, en este caso sobre la situación económica de la Región, sino que incluso se muestran más optimistas sobre la evolución de ésta respecto de la percepción que expresa el conjunto de los españoles.

Sin duda este contexto de crisis económica explica el hundimiento de la valoración del Presidente del Gobierno, José Luis Rodríguez Zapatero, para el conjunto de los ciudadanos de la Región. Del aprobado que los entrevistados le otorgaban hace un año ha pasado, en la actualidad, a obtener la calificación más baja de todos los líderes considerados. Si bien es cierto que los votantes socialistas todavía lo siguen aprobando, el resto le otorga las calificaciones más bajas de los últimos meses. Del resto de líderes considerados, el Presidente de la Región de Murcia sigue obteniendo una elevada valoración, incluso superior a la de hace un año. Ésta además es especialmente significativa entre los votantes del PP. También mejora la calificación que el conjunto del electorado otorga al líder del PSOE en la Región, si bien éste continúa por debajo del aprobado.

Es especialmente interesante relacionar estos datos con la evaluación que se realiza de la acción del Gobierno regional y de la actuación del PSOE como oposición. Pese a la situación de crisis que se está viviendo, un elevado porcentaje de entrevistados -incluso entre los votantes socialistas- evalúa de forma positiva la labor del Gobierno de la Región, mientras que la labor de oposición que están realizando los socialistas en la Región es considerada de forma negativa por un sustantivo número de entrevistados que incluyen,

también, a votantes socialistas. Se dibuja, por tanto, un escenario en el que la valoración de sus respectivos líderes incide en la forma en la que se considera el accionar de sus organizaciones, léase gobierno regional o principal partido de la oposición. Es factible considerar que en la percepción sobre el PSOE de la Región pesa, y mucho, la evaluación que los murcianos realizan de la situación de crisis económica nacional y el desempeño del Presidente del Gobierno en la gestión de la misma, mientras que en la valoración que realizan los ciudadanos de la Región sobre el Gobierno Regional influyen, sobre todo, cuestiones del escenario político y económico de Murcia.

Estas valoraciones regionales se traducen en las orientaciones de voto manifestadas para la cita del próximo 7 de junio. En las elecciones europeas celebradas en el año 2004, el PP logró en la Región el 58,9% de los votos y el PSOE el 36%. Los datos que ahora nos proporciona el Barómetro de Primavera evidencian una expectativa de crecimiento de más de dos puntos para el PP y una bajada de siete puntos para el PSOE. Esta es la foto de las actitudes a día de hoy. Queda todavía una larga campaña, que podrá modificar o no las preferencias de los votantes hasta la cita electoral, pero los datos de Primavera no dejan lugar a dudas: la consolidación de las tendencias electorales en Murcia, con un PP que mantiene estable a su electorado, y consigue transferencias de voto desde el PSOE, mientras que éste pierde de forma progresiva una parte significativa de su base electoral.

2. Expectativas ante las Elecciones Europeas del 7 de junio

Si las elecciones al Parlamento Europeo se celebrasen mañana, el PP en la Región de Murcia obtendría un magnífico resultado electoral. Con una participación estimada del 58,3%, el PP obtendría el 61,1% de los votos válidos, frente a un 29% del PSOE. Por tanto, el PP mantendría el nivel de votación conseguida en las elecciones generales de 2008, mientras que el PSOE vería disminuir el suyo en 3,6 puntos porcentuales.

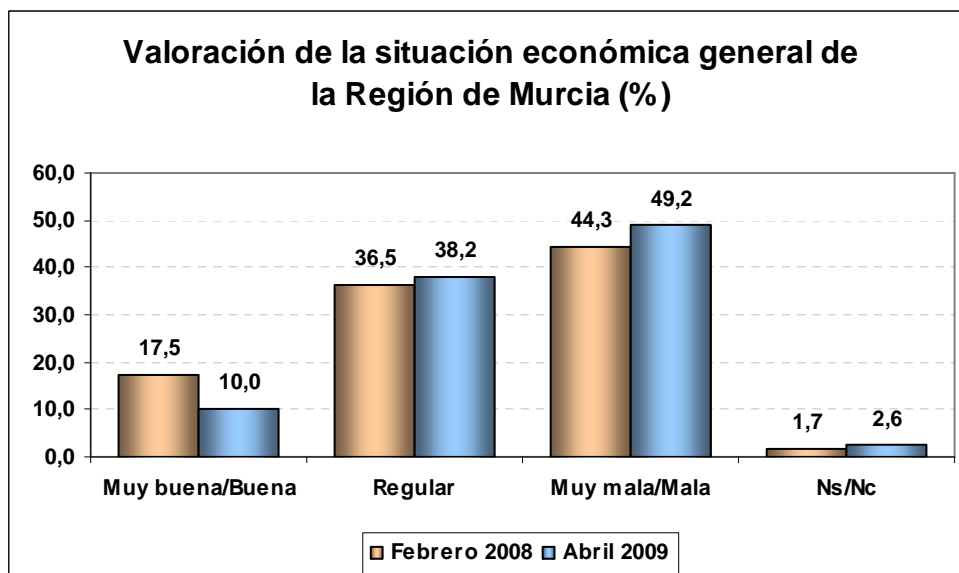
	% VOTO SOBRE CENSO	% VOTO SOBRE CANDIDATURA
PARTIDO POPULAR	34,3	61,1
PARTIDO SOCIALISTA OBRERO ESPAÑOL	16,3	29,0
IZQUIERDA UNIDA	2,5	4,4
UNIÓN PROGRESO Y DEMOCRACIA	1,9	3,4
OTROS PARTIDOS	1,2	2,1
BLANCO/NULO	2,1	
ABSTENCIÓN/PARTICIPACIÓN	41,7	58,3

El electorado del PP se mantiene estable respecto a la convocatoria de 2008. Su base se compone de un elector fiel y que está movilizado frente a las citas electorales, con independencia del tipo de convocatoria. Además, el PP recibe, desde la cita electoral autonómica de 2007, significativas transferencias de voto desde el PSOE, hasta el punto que un 8 por ciento de los votantes socialistas de 2008 votaría la candidatura de Jaime Mayor Oreja en la cita del 7 de junio.

Mientras, el PSOE ve disminuir su base electoral de manera progresiva. Sólo un 54 por ciento de sus electores de 2008 lo volvería a votar en esta ocasión, mientras que un 13 por ciento inclina sus preferencias hacia otras opciones, principalmente hacia el PP, que recoge el 8 por ciento del voto PSOE de 2008, e IU el 4 por ciento. El resto de su electorado, casi un tercio del de 2008, optará por quedarse en su casa en esta ocasión.

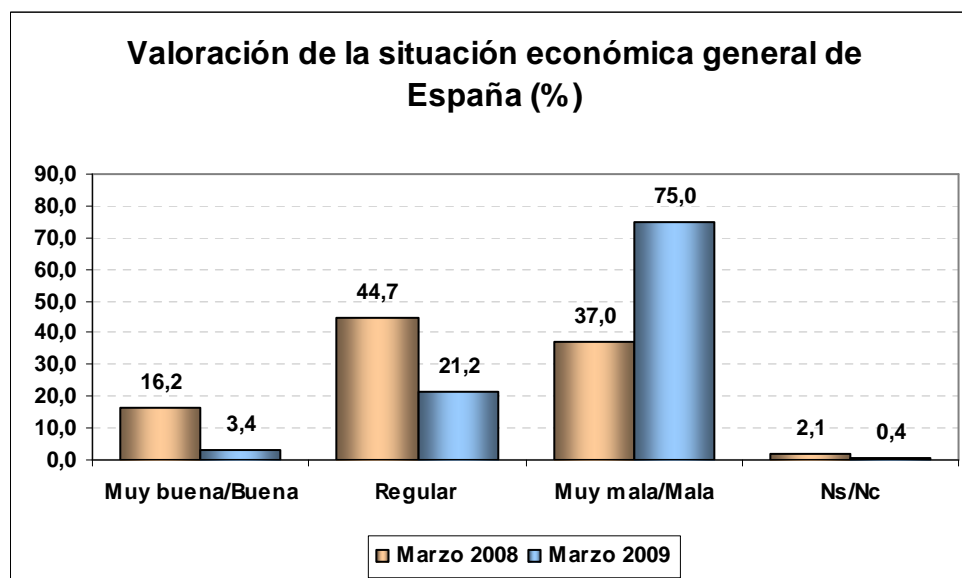
3. Valoración de la situación económica y política de la Región de Murcia

SITUACIÓN ECONÓMICA. Cuando se trata de valorar la situación económica actual de la Región de Murcia, el 10% de los encuestados señala que ésta es muy buena y buena, frente al 49% que la considera muy mala y mala. Ante la misma pregunta hace un año (febrero de 2008), el 17% de los encuestados consideraba la situación económica de la Región como muy buena y buena, frente al 44% que la percibía como muy mala y mala. Esta evolución implica un incremento de 12 puntos porcentuales en la percepción negativa de los electores de Murcia sobre la situación económica de su Comunidad.



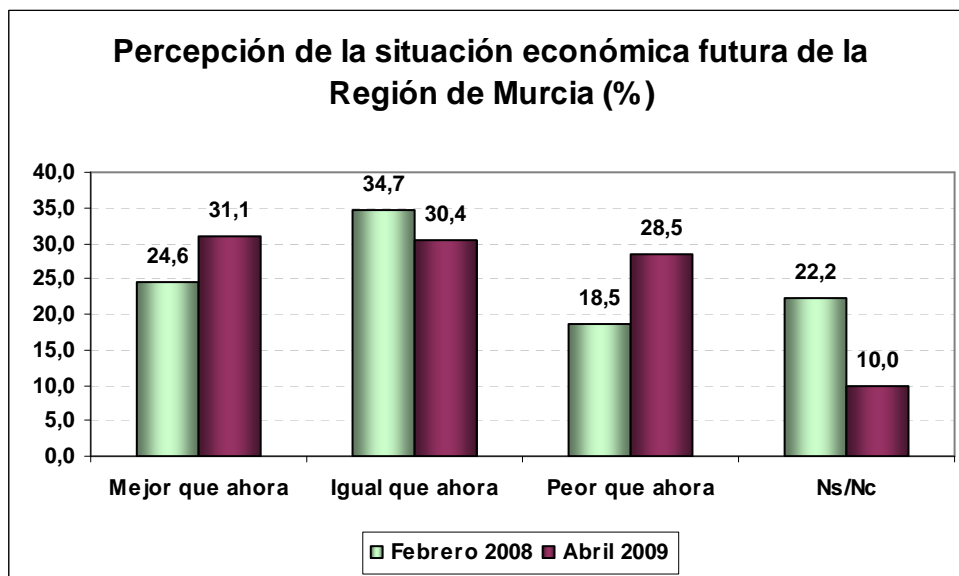
Sin embargo, si se comparan estos datos con la percepción del conjunto de los españoles sobre la situación económica del país (CIS: Barómetros de marzo de 2008 y 2009), se aprecia que el pesimismo en la valoración de la situación económica es bastante mayor en el conjunto de España que entre los ciudadanos de la Región de Murcia. Así, en marzo de 2008, el saldo de percepción negativa en España era de menos 21 puntos porcentuales (16% calificaba la situación económica como muy buena y buena, frente al 37% que la calificaba como mala y muy mala), mientras que en marzo de 2009 este saldo es de menos 72 puntos porcentuales (3% califica la situación económica

como muy buena y buena, frente al 75% que la califica como mala y muy mala).

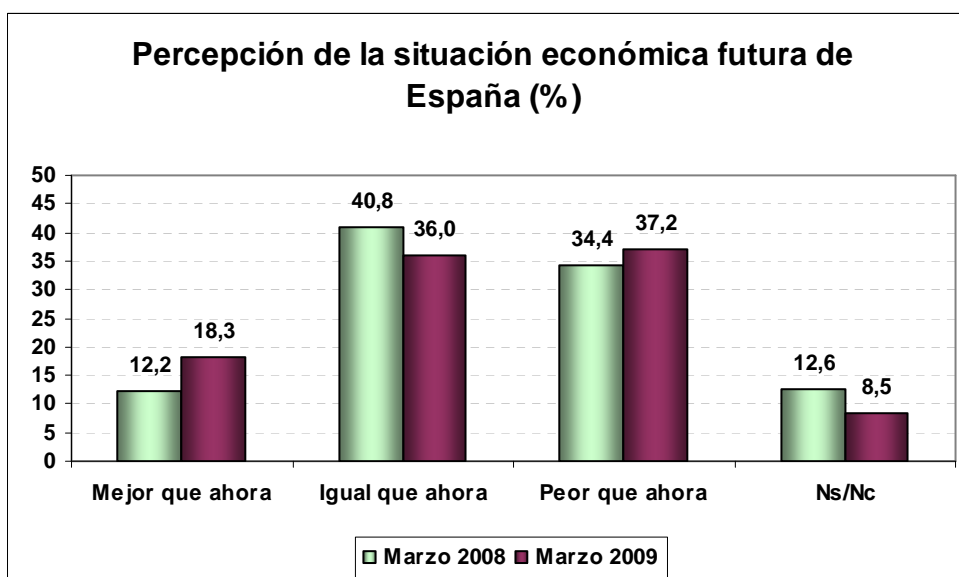


Aunque la valoración de los electores de la Región de Murcia es similar entre todos los segmentos considerados, los que peor valoran la situación económica son los que están parados actualmente, los que buscan su primer empleo, los estudiantes y los que están trabajando en la actualidad (desempleo potencial). Los que votaron PP en las últimas elecciones autonómicas de 2007 son los que, en mayor porcentaje, valoran como muy buena y buena la situación económica, si bien la mayoría de los que votaron al PP, al igual que los que votaron otras opciones partidistas, coinciden en valorar en mayor medida como malo y muy malo el escenario económico.

Cuando se trata de valorar la situación económica futura, el electorado murciano divide su opinión en tres tercios: el 31% considera que dentro de un año será mejor que ahora, el 30% piensa que será igual y el 28% considera que será peor. Hace un año, en febrero de 2008, los porcentajes, respectivamente, eran del 25%, el 35% y el 18%, de manera que aunque han incrementado en la actualidad los que piensan que la situación mejorará, también lo han hecho, significativamente, los que consideran que la situación económica futura empeorará en la Región.



Esta percepción entre los electores de Murcia es totalmente inversa a la que acontece a nivel nacional. En el conjunto del país los que consideran que la situación económica futura será mejor que ahora alcanzan solamente al 18% de los entrevistados, es decir, trece puntos porcentuales menos que lo que sucede a nivel regional, mientras que los que consideran que la situación económica empeorará a nivel de España superan en nueve puntos porcentuales a los que tienen la misma opinión a nivel de la Región de Murcia.

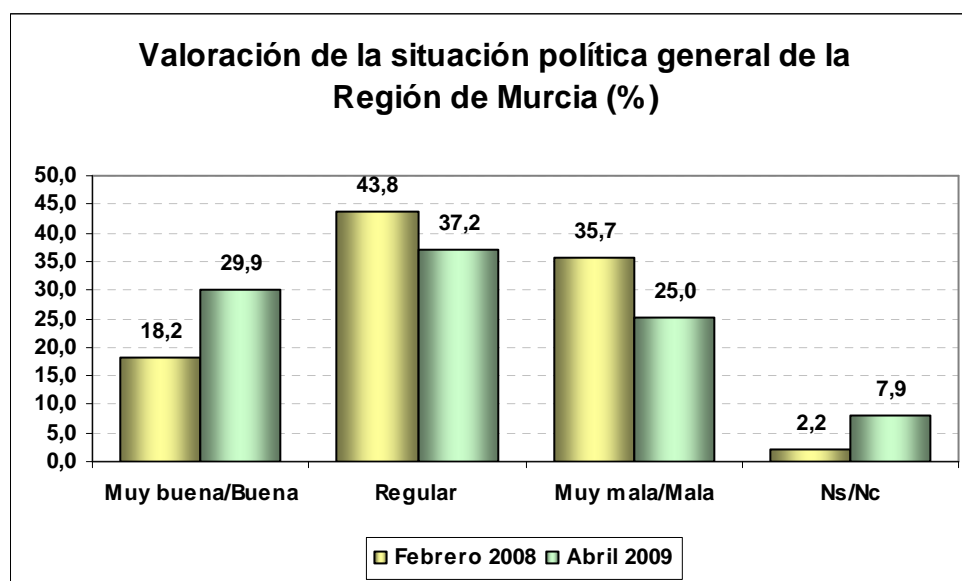


En definitiva, todos estos datos señalan, dentro de una percepción negativa generalizada de la situación económica y de sus perspectivas futuras, un

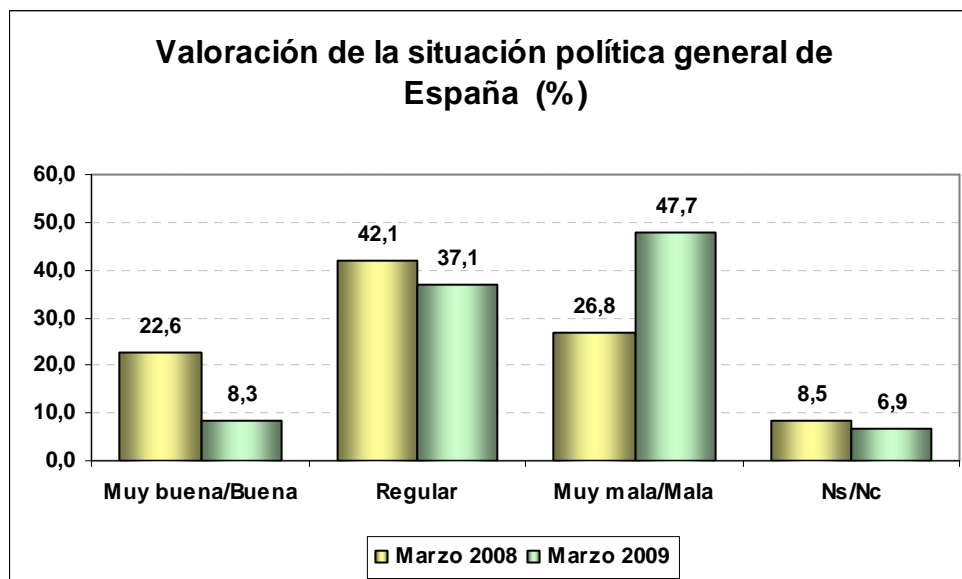
mayor optimismo entre los murcianos que entre la población española en general.

En la Región de Murcia, son los hombres, de entre 18 y 34 años y de entre 55 y 64 años, universitarios o con estudios secundarios completos, y que están trabajando, los que valoran más negativamente el futuro. Por contraste, son los parados o los que están buscando su primer empleo los que más expectativas tienen en que la situación mejorará. Es interesante destacar que son los votantes del PSOE y los de IU los que, en mayor proporción que los del PP, se decantan por considerar que la situación económica mejorará.

SITUACIÓN POLÍTICA. Al valorar la situación política actual de la Región, el 30% de los encuestados considera que es muy buena y buena, doce puntos porcentuales más que en 2008, frente al 25% que la considera mala y muy mala (once puntos porcentuales menos que en 2008). Este dato marca una diferencia con los referidos a la economía y evidencia que la preocupación actual de los murcianos es realmente la situación económica nacional y regional. Son los votantes del PP, los que no votaron o no tenían edad para votar los que mejor valoran la situación política, mientras que los votantes de IU y del PSOE son los que peor percepción tienen sobre la misma.

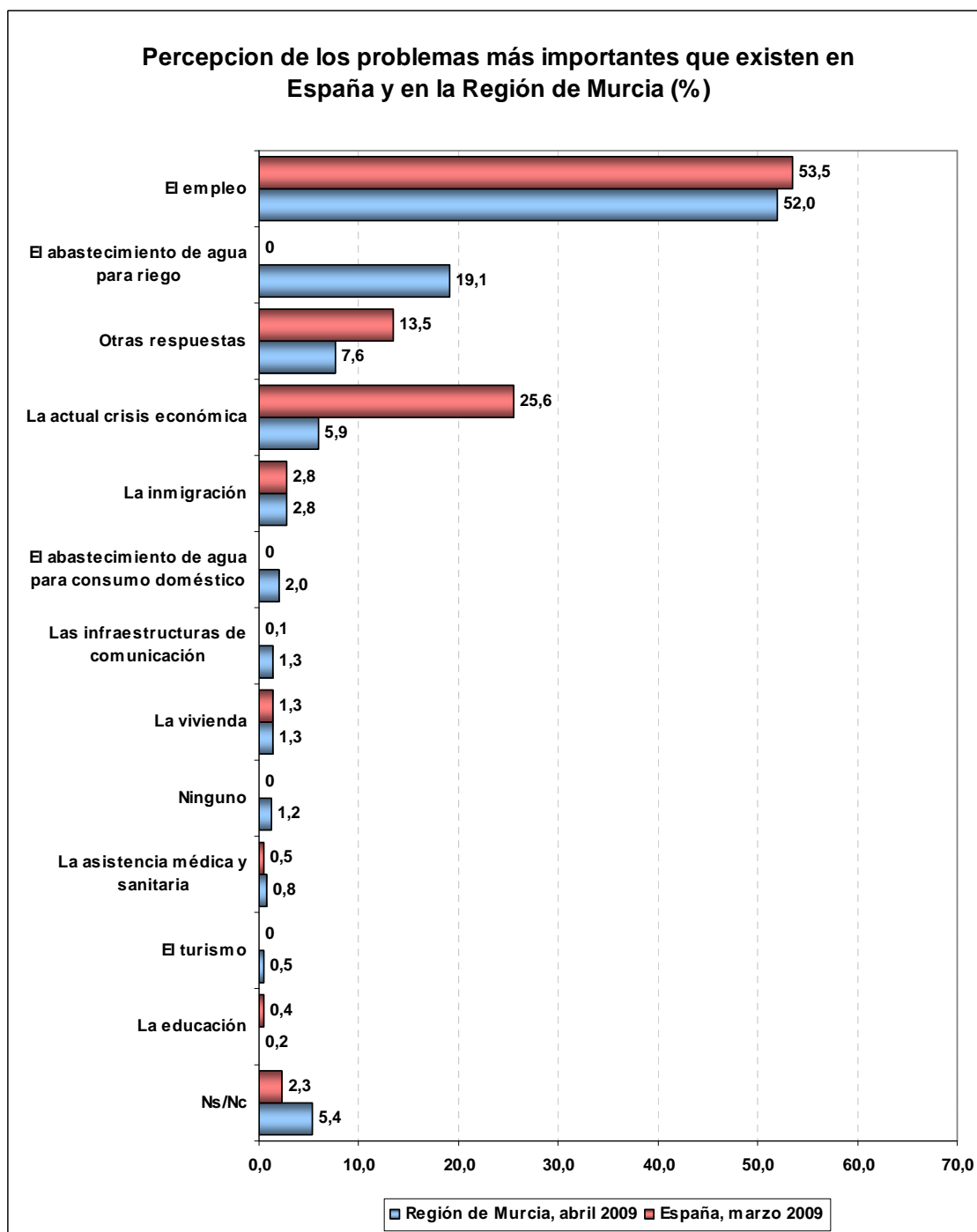


Esta situación es totalmente diferente de lo que acontece a nivel nacional, donde un 48% de los entrevistados (23 puntos porcentuales más de los que lo hacen en la Región de Murcia) sostienen que la situación política general de España es mala o muy mala y, por el contrario, sólo un 8% (22 puntos porcentuales menos de los que lo hacen a nivel regional) la consideran como buena o muy buena (Datos CIS marzo de 2008 y marzo de 2009).



4. Percepción sobre los problemas de la Región

Para el 52% de los entrevistados el principal problema de la Región es el desempleo, seguido del abastecimiento del agua para riego (19%) y de la actual crisis económica (6%). Aunque todos los colectivos se comportan de forma homogénea en esta cuestión, destaca que los votantes del PP en las últimas elecciones autonómicas de 2007 consideran, en un porcentaje un poco más elevado que el resto, que el abastecimiento de agua para riego es un problema importante de la Región, aunque también para ellos el problema más relevante es el desempleo.

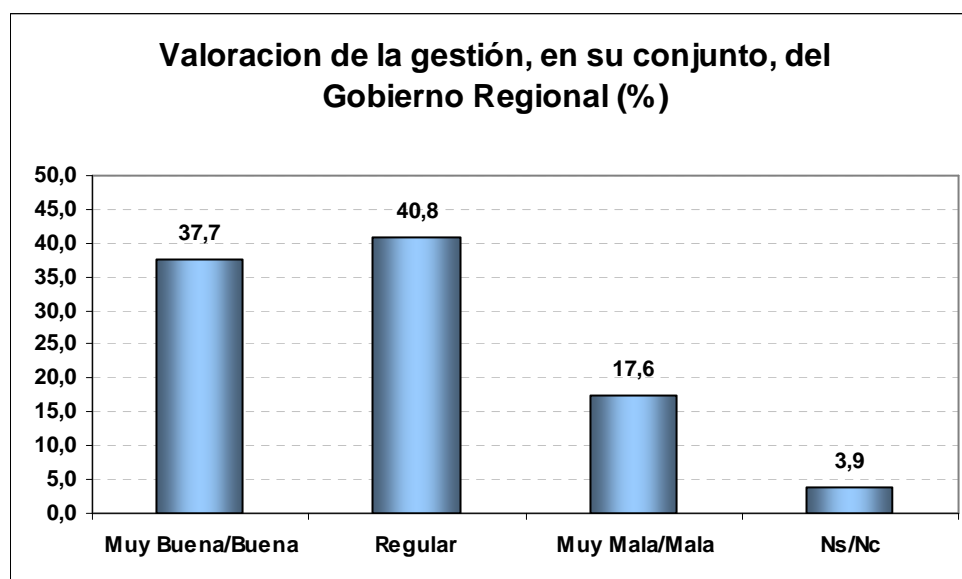


Si se comparan estos datos con la percepción del conjunto de los españoles, se observa que el principal problema, y casi en la misma proporción a la consideración de los ciudadanos de Murcia, es el desempleo (53%). Sin embargo, como era previsible, la diferencia aparece en el segundo problema, donde, como antes se ha indicado, un 19% de los murcianos señalan el tema del agua, mientras que el mismo no aparece entre los manifestados por los

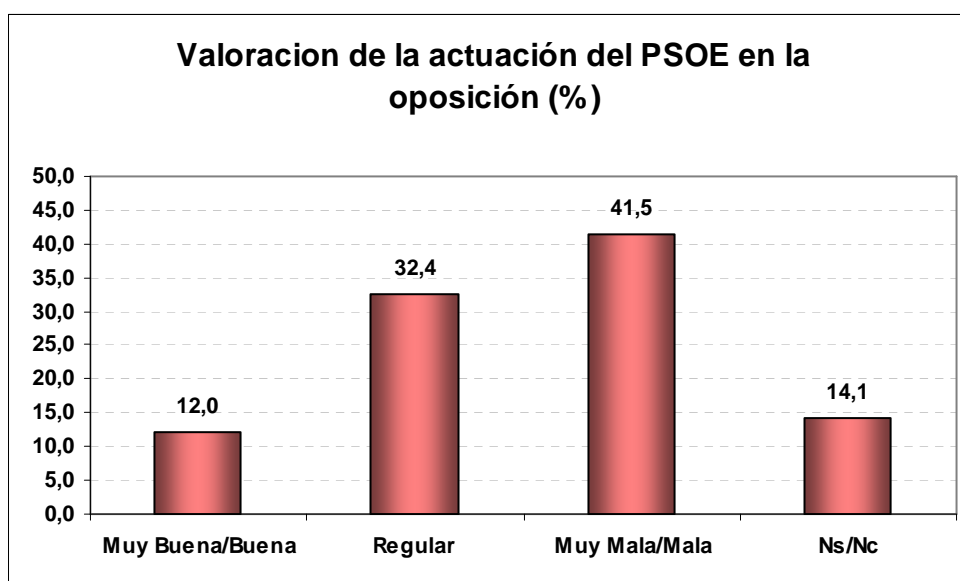
entrevistados a nivel nacional en el Barómetro del CIS de marzo de 2009. Este problema se convierte claramente en la nota diferencial de la opinión pública murciana, produciéndose incluso en la actualidad, respecto de hace algunos años, un incremento del porcentaje de murcianos que señalan el agua como el principal problema de la Región de Murcia. Así, en el Barómetro Regional de 2002 era un 10% de los entrevistados los que señalaban el agua para riego como el primer problema a nivel regional, mientras que ahora lo hace el 19%, nueve puntos porcentuales más.

5. Valoración general del Gobierno de la Región y de la oposición

El 38% del conjunto de los entrevistados tiene una valoración muy buena y buena de la gestión general del Gobierno de la Región frente al 18% que la valora como mala y muy mala. Los votantes de IU son los que peor valoran la gestión del Gobierno mientras que son, lógicamente, los votantes del PP los que mejor valoración realizan. El 58% de los que votaron PP en las últimas elecciones autonómicas otorgan una valoración positiva, frente al 10% que realiza una valoración negativa. Por su parte, el 23% de los electores socialistas valora mal al gobierno regional, frente a un 22% que lo valora de forma positiva.

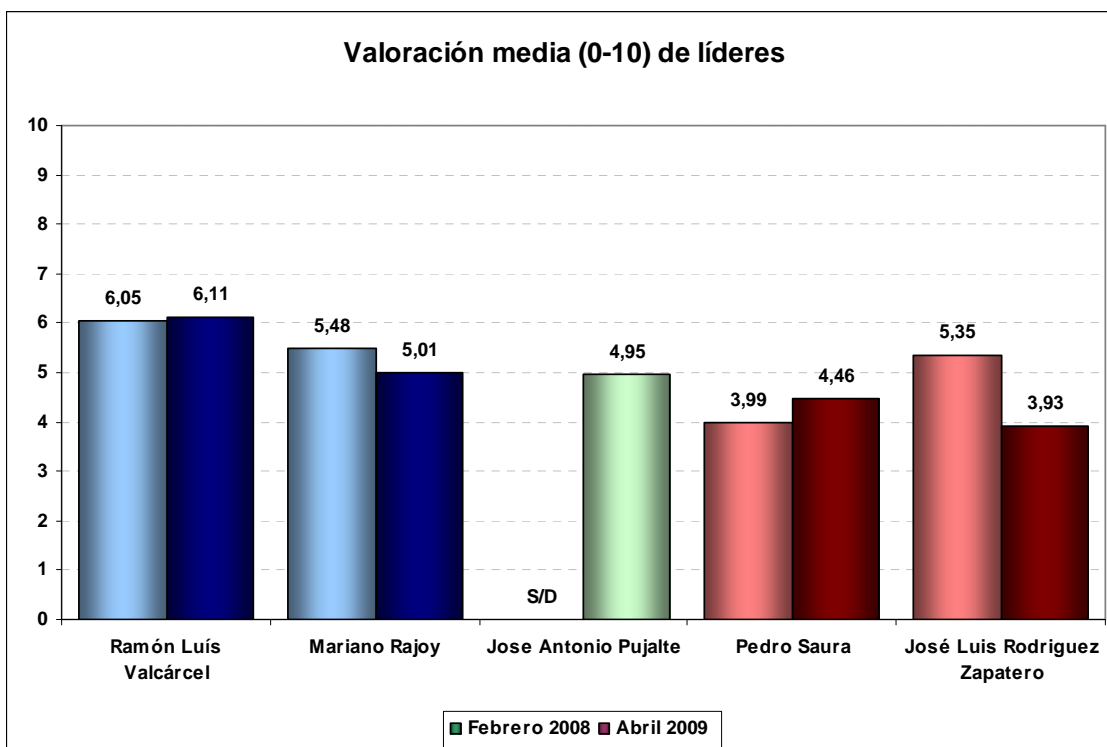
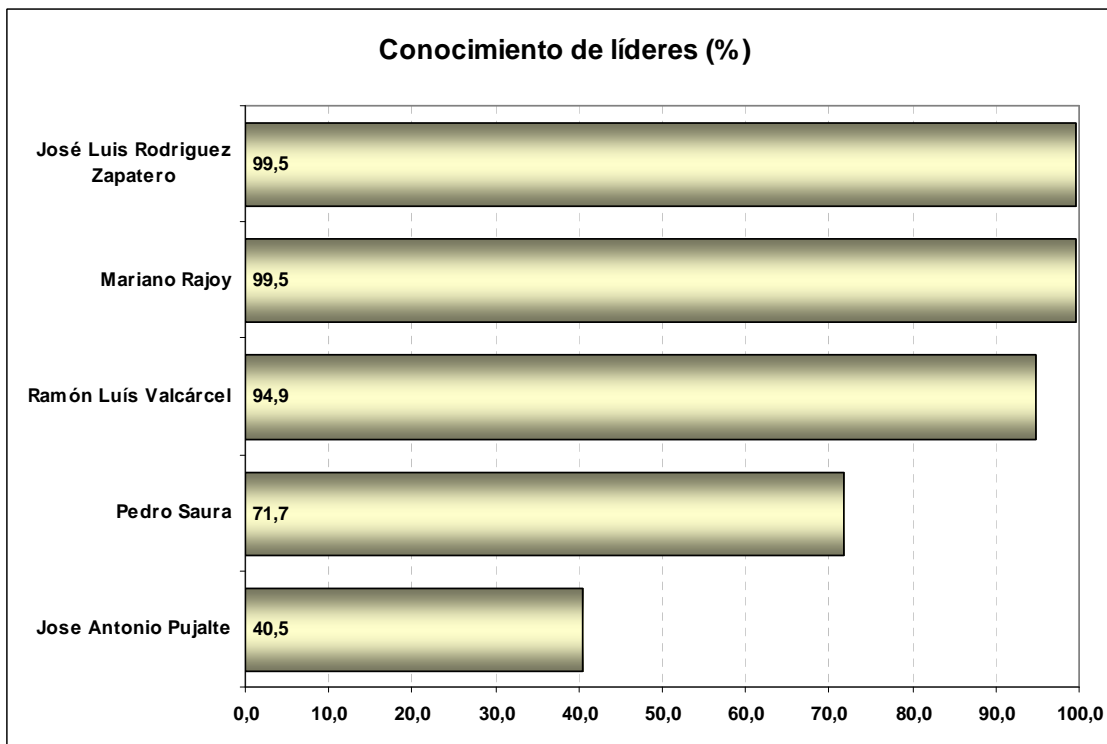


Cuando se trata considerar la tarea de oposición del PSOE, el 41% tiene una valoración mala y muy mala, frente al 12% que la valora como muy buena y buena. Los que tienen recuerdo de voto socialista (autonómicas de 2007) consideran en un 19% que la gestión del PSOE ha sido muy buena y buena, mientras que el 33% considera que es mala y muy mala. El 44% de los votantes del PP realizan una valoración negativa de la misma y el 9% la valora de forma positiva. En el caso de IU, el 12% la valora de forma positiva, mientras que el 40% la valora negativamente.



6. Valoración de los líderes

El 95% de los entrevistados conoce al Presidente de la Comunidad Autónoma, frente al 72% que conoce a Pedro Saura y el 40% que conoce a José Antonio Pujante. Son José Luis Rodríguez Zapatero y Mariano Rajoy los líderes más conocidos por el conjunto de los entrevistados (99,5%).



Al valorar a los líderes nacionales considerados destaca como Mariano Rajoy es calificado con un 5.0 mientras que Zapatero obtiene sólo un 3.9. En relación a los líderes regionales, el mejor calificado es Ramón Luis Valcárcel (6.1),

seguido de José A. Pujante (4.9) y, por último, de Pedro Saura (4.5). Es significativo que ambos líderes nacionales son valorados peor que hace un año (febrero de 2008), en especial el Presidente del Gobierno nacional, que desciende casi un punto y medio en su valoración, mientras que los líderes regionales obtienen hoy mejor nota que hace un año.

Por último señalar, como un dato significativo para constatar el nivel de liderazgo ante sus propias bases electorales, la valoración que otorgan los votantes de cada partido a sus propios líderes. En este sentido, destaca cómo los votantes populares califican a Valcárcel con un 7.3 y a Rajoy con un 6.2, mientras que, por su parte, los electores socialistas califican a Zapatero con un 6.0 y a Pedro Saura con un 5.0. Si la valoración de los líderes nacionales entre sus votantes es muy similar, no lo es, sin embargo, la de los líderes regionales, donde el Presidente de la Comunidad es mucho más valorado entre sus votantes que lo es Pedro Saura entre los suyos.

