

**Centro de Estudios Murcianos
de Opinión Pública
(CEMOP)**

www.cemopmurcia.es

LORCA

barómetro elecciones locales 2011

Región de Murcia primavera **2010**

Investigación realizada con la colaboración de las Áreas de Ciencia Política y de la Administración y de Sociología de la Universidad de Murcia, en el marco del Proyecto “Efectos de las campañas electorales Municipales, Autonómicas y Generales en la decisión del voto en Murcia”, financiado por la Fundación Séneca.

Composición del CEMOP

Directores: Dr. Ismael Crespo, Dr. Juan J. García Escribano y Dra. Antonia Martínez.

Equipo de investigación: Dr. Antonio Garrido, Dra. Antonia González, Dr. Plácido Guardiola, Dra. Ana Millán, Dra. Pilar Ortiz y Dr. Francisco Parra.

Profesores de Ciencia Política y Sociología de la Universidad de Murcia.

FICHA TÉCNICA

Tipo de encuesta:

Telefónica, asistida por ordenador, a través del sistema CATInet.

Ámbito:

Municipio de Lorca.

Universo:

Personas empadronadas en el municipio de Lorca, mayores de 18 años, de ambos sexos
Personas de 18 y más años, empadronadas en el ámbito de estudio.

Tamaño de la muestra:

400 personas, repartidas de forma proporcional por estratos de población.

Error muestral:

El error estadístico máximo de los datos totales obtenidos con esta muestra, asumiendo los estándares del muestreo aleatorio simple, es del $\pm 4,9\%$, con una probabilidad del 95.5% (2 sigmas) y $P=Q$.

Ponderación:

No procede.

Sistema de selección de entrevistados:

Aleatorio simple. Sólo una encuesta por hogar; el encuestado debe residir en la vivienda en la que se realiza la llamada.

Cuestionario:

De tipo estructurado y cerrado.

Fecha de realización:

Del 22 al 26 de abril de 2010

Trabajo de Campo:

IMAES

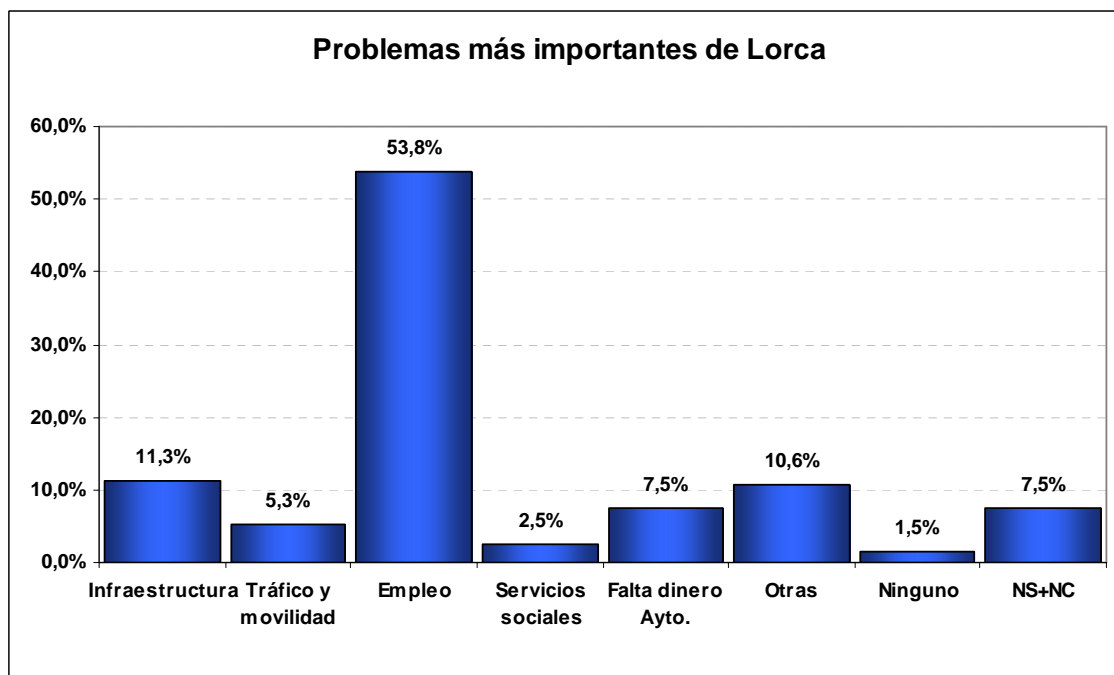
VALORACIÓN DE LA GESTIÓN DEL AYUNTAMIENTO (2007-2010)

La gestión de Francisco Jódar al frente del Ayuntamiento de Lorca es percibida muy positivamente por parte de los ciudadanos del municipio. Así, el 48,6 por ciento de los encuestados valora como muy buena o buena su gestión, frente al 11,5 por ciento que la califica como mala o muy mala, lo que genera un balance de 37 puntos porcentuales de valoración positiva. Esta percepción se agudiza aún más entre los propios votantes populares de 2007: más de dos de cada tres valoran como buena o muy buena su gestión, frente a menos de uno de cada diez que la valora en forma negativa, generándose un diferencial de más de 60 puntos de opiniones positivas entre los votantes populares. Por contraposición, la valoración del PSOE al frente de la oposición en el Ayuntamiento es percibida de manera mala o muy mala por el 29,5 de los encuestados, frente al 12,5 por ciento que la valora como buena o muy buena, con un diferencial negativo de 17 puntos porcentuales. Entre los propios votantes socialistas de 2007, la gestión del PSOE al frente de la oposición ha sido mala o muy mala para uno de cada cinco votantes, y menos de dos de cada diez la califican como buena o muy buena, generándose entre las filas socialistas un diferencial negativo de 5 puntos porcentuales.

	VALORACIÓN GOBIERNO (%)		VALORACIÓN OPOSICIÓN (%)	
	Total Electores	Electores PP	Total Electores	Electores PSOE
Muy buena	8,3	14,2	1,0	---
Buena	40,3	53,6	11,5	15,5
Regular	35,0	23,5	41,3	50,0
Mala	6,0	3,3	21,5	17,9
Muy mala	5,5	3,8	8,0	2,4
NS+NC	4,9	1,6	16,7	14,2

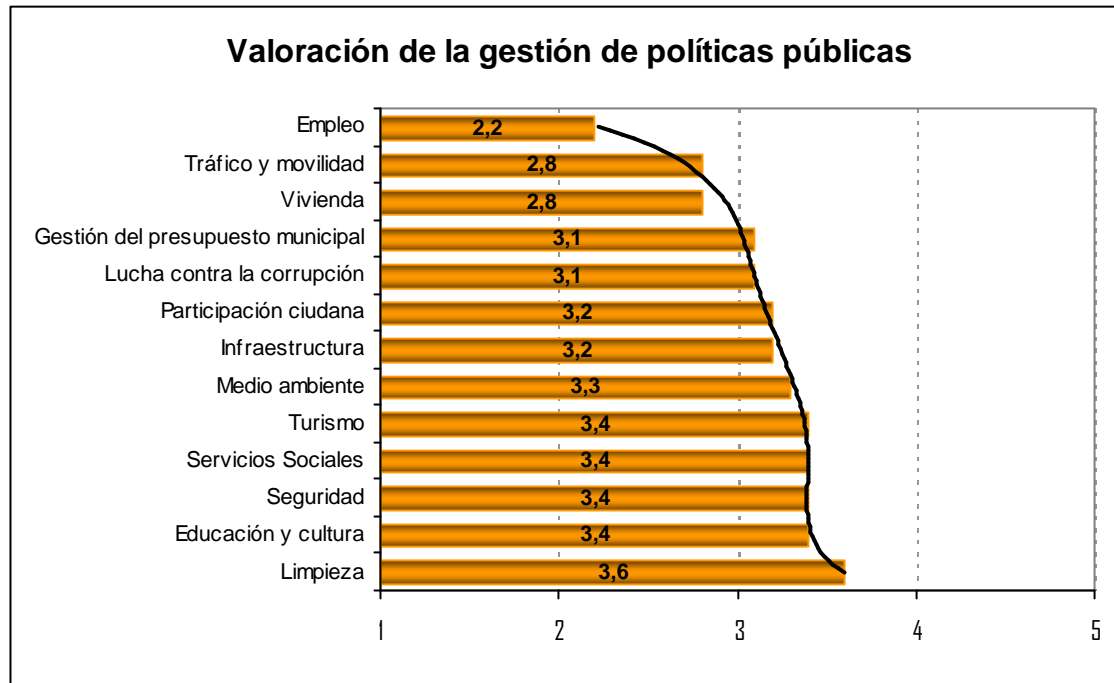
GESTIÓN DE POLÍTICAS PÚBLICAS

Un problema principal, el empleo, y tres de naturaleza más local, las infraestructuras, el tráfico y la movilidad, y la situación económica del Ayuntamiento, concentran el 80 por ciento de las preocupaciones de los ciudadanos de Lorca. La percepción de estos problemas como los cuatro más relevantes es común a todos los segmentos del electorado con mayor o menor intensidad.



La percepción sobre los principales problemas del municipio es coherente con la visión que tienen los entrevistados de la gestión del Alcalde popular durante estos tres años. Los principales problemas detectados son a su vez, excepto en el caso de las infraestructuras, las políticas peor valoradas en la gestión del Alcalde, a la que habría que sumar, si bien no se refleja entre los principales problemas, la gestión de la vivienda. En el caso de la situación económica del Ayuntamiento, y aún siendo percibido como un problema, la gestión de esta situación se valora como positiva. Así, las políticas cuya gestión ha sido mejor valorada en estos años de mandato son la limpieza, los servicios sociales, la seguridad, el turismo, la educación y la cultura, el medio ambiente, la

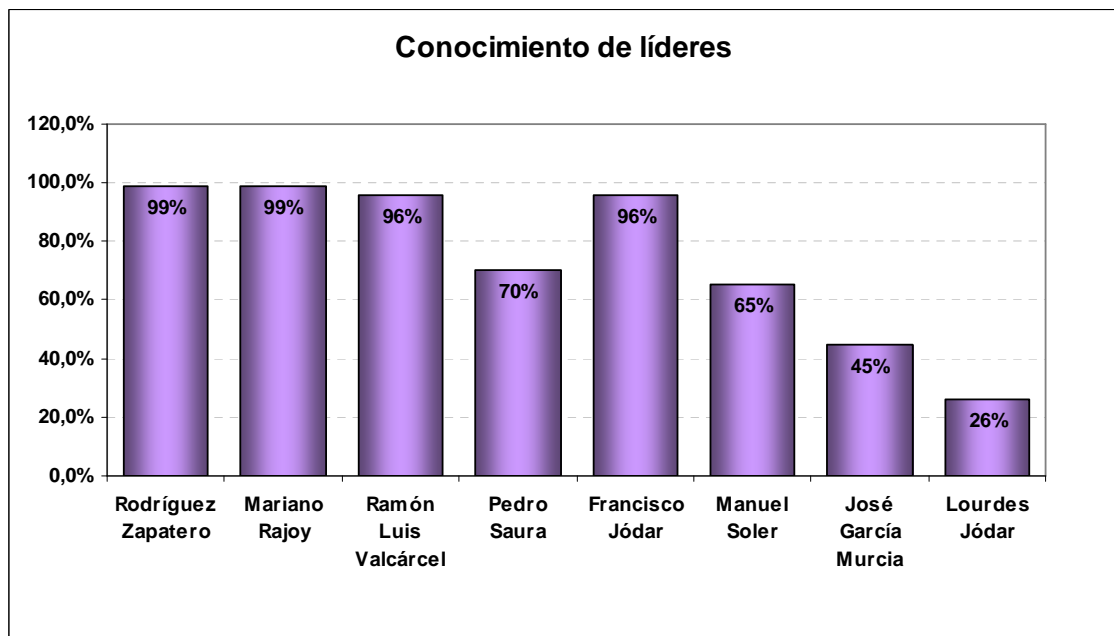
participación ciudadana, las infraestructuras, la lucha contra la corrupción y la gestión del presupuesto municipal, siendo las peor valoradas la vivienda, el tráfico y la movilidad, y en especial el empleo.



*Siendo 1 Muy mala y 5 Muy buena.

VALORACIÓN DE LÍDERES POLÍTICOS NACIONALES, REGIONALES Y LOCALES

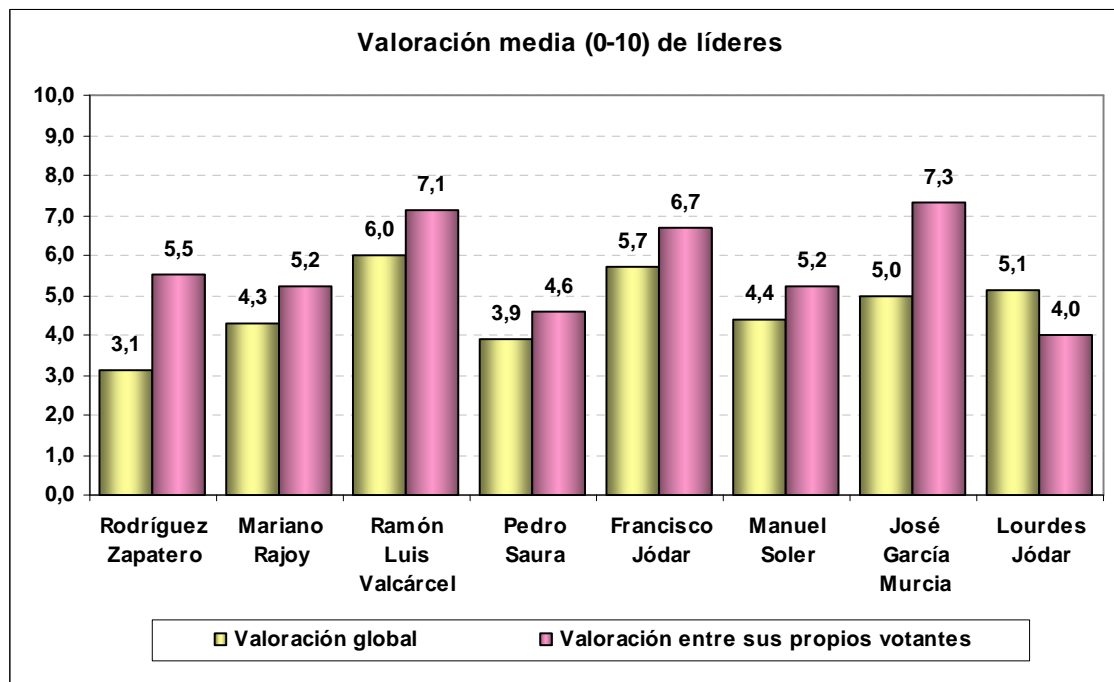
Los presidentes del Gobierno de la Nación y de la Región de Murcia, así como el líder de la oposición a nivel nacional y el Alcalde de Lorca, son políticos conocidos por la casi totalidad de los encuestados; no sucede lo mismo con los líderes del PSOE ni a nivel regional ni local: apenas 2 de cada 3 ciudadanos dicen conocerlos o haber oído hablar de ellos. Para el resto de líderes locales, el nivel de conocimiento no alcanza el 50 por ciento.



De los líderes sometidos a valoración, sólo Ramón Luis Valcárcel (6.0) y Francisco Jódar (5.7), alcanzan una nota global de aprobado en las valoraciones de los ciudadanos; los dos menos conocidos, José García Murcia (5.0) y Lourdes Jódar (5.1) se quedan en el aprobado raspado, mientras que el resto suspende en las percepciones de los habitantes de Lorca: José Luis Rodríguez Zapatero (3.1), Mariano Rajoy (4.3), Pedro Saura (3.9) y Manuel Soler (4.4).

Entre sus propios votantes, el presidente del Gobierno nacional (5.5) y el de la Región de Murcia (7.1) mejoran ostensiblemente sus valoraciones; lo mismo,

pero con mucha menos intensidad, sucede con Mariano Rajoy (5.2); no así con el líder de los socialistas murcianos, que no logra aprobar ni aún entre sus propios votantes (4.6). En el caso de los líderes locales, todos mejoran su valoración entre sus propios votantes, como en el caso de Francisco Jódar (6.7) y Manuel Soler (5.2), excepto la líder de UPYD, que es entre éstos donde peor valoración obtiene (4.0); lo contrario, le sucede al líder local de IU, que obtiene una excelente valoración entre los votantes de esta coalición (7.3)



ESTIMACIÓN DE VOTO ELECCIONES LOCALES 2011

Con una participación estimada del 69 por ciento (casi cuatro puntos por encima de la de 2007), el PP revalidaría y ampliaría su mayoría absoluta en el Ayuntamiento de Lorca al obtener 14 escaños con el 54,1 por ciento de los votos válidos sobre candidatura (en 2007 obtuvo el 50,05 por ciento). En contraposición, el principal partido de la oposición, el PSOE, vería disminuir su representación en dos o tres concejalías, pasando de las 10 obtenidas en 2007 (con el 39,3 por ciento de los votos válidos a candidatura) a las 7 u 8 que obtendría en 2011 (29,3 por ciento de los votos válidos a candidatura). IU aumentaría su porcentaje de voto hasta el 12,8 por ciento, respecto al 10,65 obtenido en 2007, e incrementaría su representación en un concejal, pasando de los dos actuales a tres. Por último, UPYD podría entrar en el reparto con el último concejal, y con un 3,8 por ciento de voto válido sobre candidatura obtener entre 0 y 1 escaño.

ESTIMACIÓN DE VOTO AYUNTAMIENTO DE LORCA 2011				
	Voto Válido Candidatura (%)		Concejales	
	2007	2011	2007	2011
PP	50,05	54,1	13	14
PSOE	39,30	29,3	10	7-8
IU	10,65	12,8	2	3
UPYD	---	3,8	0	0-1