

BARÓMETRO REGIONAL
OTOÑO 2014 (I PARTE)

www.cemopmurcia.es



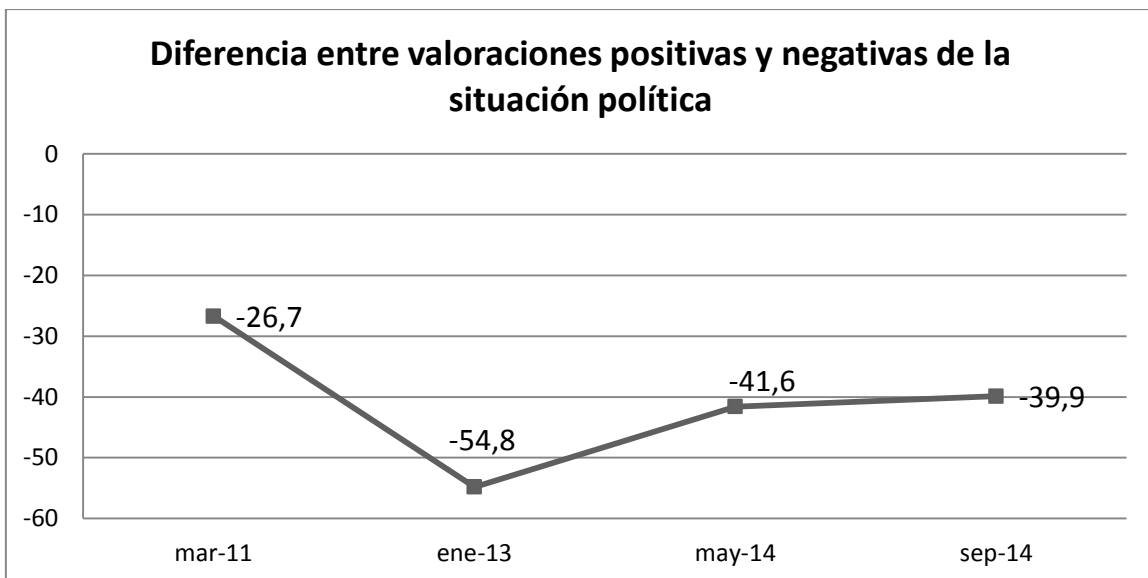
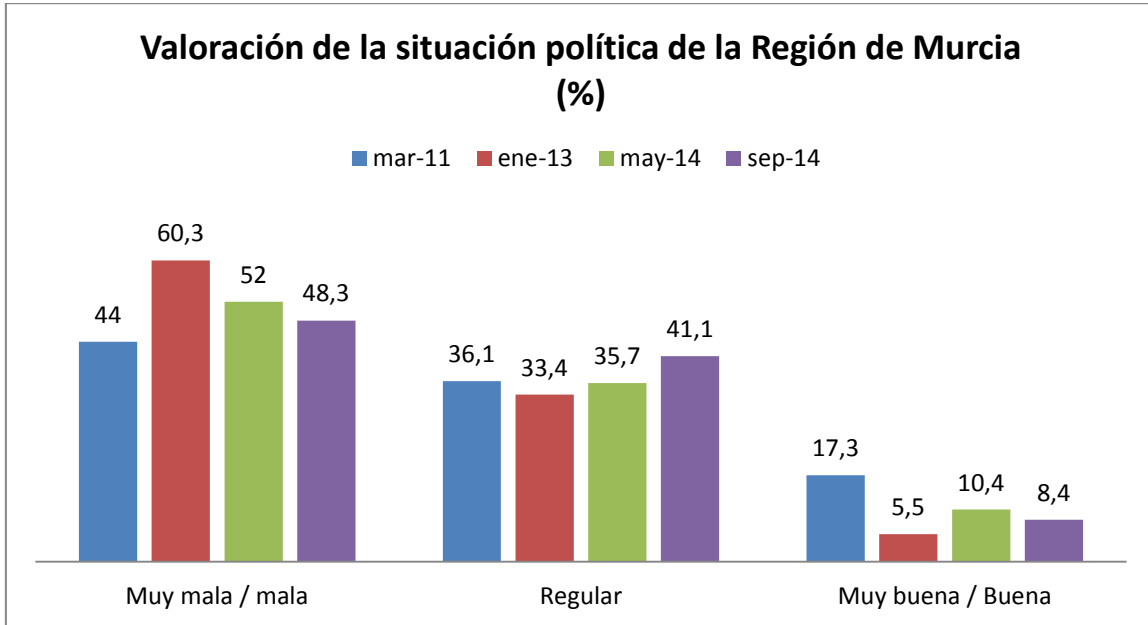
FICHA TÉCNICA

- **Tipo de encuesta:** Telefónica, asistida por ordenador, a través del sistema CATI.
- **Ámbito:** Región de Murcia.
- **Universo:** Personas de 18 y más años, empadronadas en el ámbito de estudio.
- **Tamaño de la muestra:** 800 personas, repartidas de forma proporcional por estratos de población.
- **Error muestral:** El error estadístico máximo de los datos totales obtenidos con esta muestra, asumiendo los estándares del muestreo aleatorio simple, es del $\pm 3,5\%$, con una probabilidad del 95.5% (2 sigmas) y $P=Q$.
- **Sistema de selección de entrevistados:** Selección de municipios por afijación proporcional en cada estrato muestral definido mediante el tamaño de hábitat. En cada punto de muestreo, selección también aleatoria de teléfonos-hogares. A nivel de hogar contactado, y para cada estrato muestral, cumplimentación de cuotas cruzadas de sexo y edad proporcionales a la distribución del universo de estudio, con entrevista final a una sola persona por hogar.
- **Cuestionario:** De tipo estructurado y cerrado.
- **Supervisión e inspección:** Han sido revisadas un 10% de las entrevistas, seleccionadas aleatoriamente entre la totalidad de las realizadas.
- **Fecha de realización:** Del 17 al 30 de septiembre de 2014.
- **Diseño del estudio:** CEMOP. *Directores:* Dr. Ismael Crespo y Dr. Juan J. García Escribano. *Equipo de investigación:* Dra. Ana Millán, Dra. Cristina Moreno, Dra. Pilar Ortiz y Mgrter. Alberto Mora. Profesores de Sociología y Ciencia Política de la Universidad de Murcia.

LEVES MEJORAS DE LAS PERCEPCIONES SOBRE LA SITUACIÓN POLÍTICA Y ECONÓMICA A PARTIR DEL CAMBIO DE GOBIERNO EN LA REGIÓN DE MURCIA

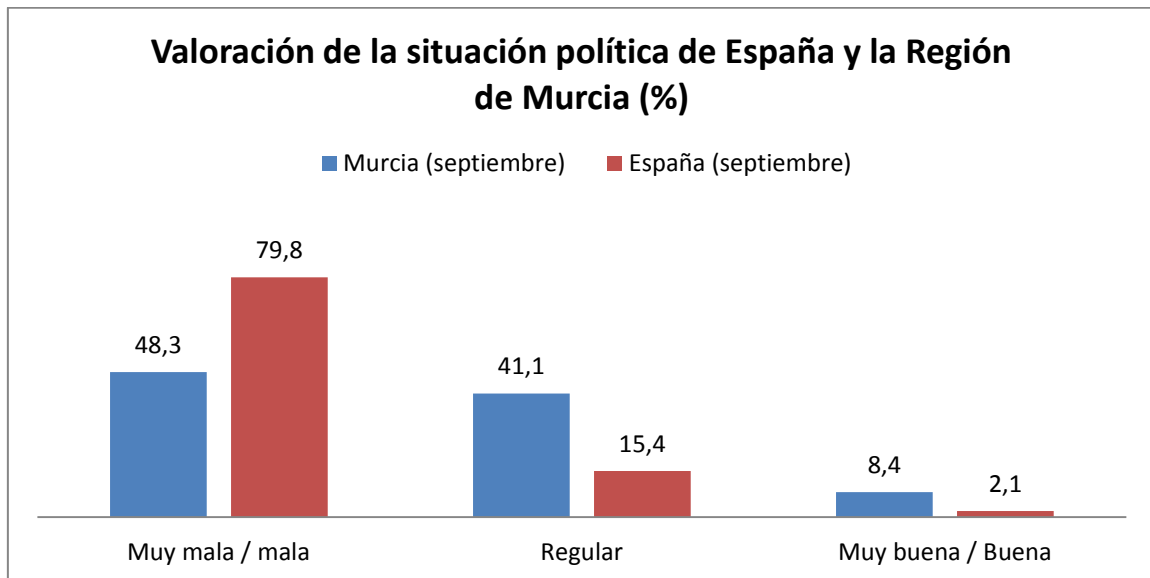
La encuesta realizada por el CEMOP en la segunda quincena del mes de septiembre muestra unas percepciones de la población de la Región, en cuanto a su valoración de la situación política y económica y perspectivas de éstas de cara a 2015, muy similares a la radiografía tomada en el mes de mayo. La toma de datos de ese mes, que coincidió con el cambio de gobierno en la Región, mostraba una quiebra respecto a los datos recogidos en el periodo 2011-2013, significándose como el punto de inflexión tras dos años de percepciones muy negativas sobre la coyuntura política y económica. El diferencial negativo sobre la situación política se ha reducido en 15 puntos porcentuales desde enero de 2013, y en el caso de la situación económica ha ocurrido una situación muy similar, con una reducción de 13 puntos de percepción negativa. Además de esta mejora de las percepciones a partir de mayo de 2014, las valoraciones de los murcianos, de manera comparada con el resto de España, son mucho más favorables, tanto en la percepción de la situación política y económica actual como futura.

SITUACIÓN POLÍTICA. Casi uno de cada diez murcianos considera como “buena” o “muy buena” la situación política de la Región de Murcia. En relación con el pasado barómetro realizado por el CEMOP (mayo de 2014), se observa un pequeño retroceso de las valoraciones positivas, pero también una mayor caída en las percepciones negativas, aunque éstas siguen siendo las expresadas por casi la mitad de los murcianos. En términos comparados, el diferencial negativo entre mayo y septiembre ha disminuido en dos puntos, pasando del 42 al 40 por ciento, y mejorando ostensiblemente la percepción de enero de 2013, momento en el que el diferencial negativo era de 55 puntos porcentuales.

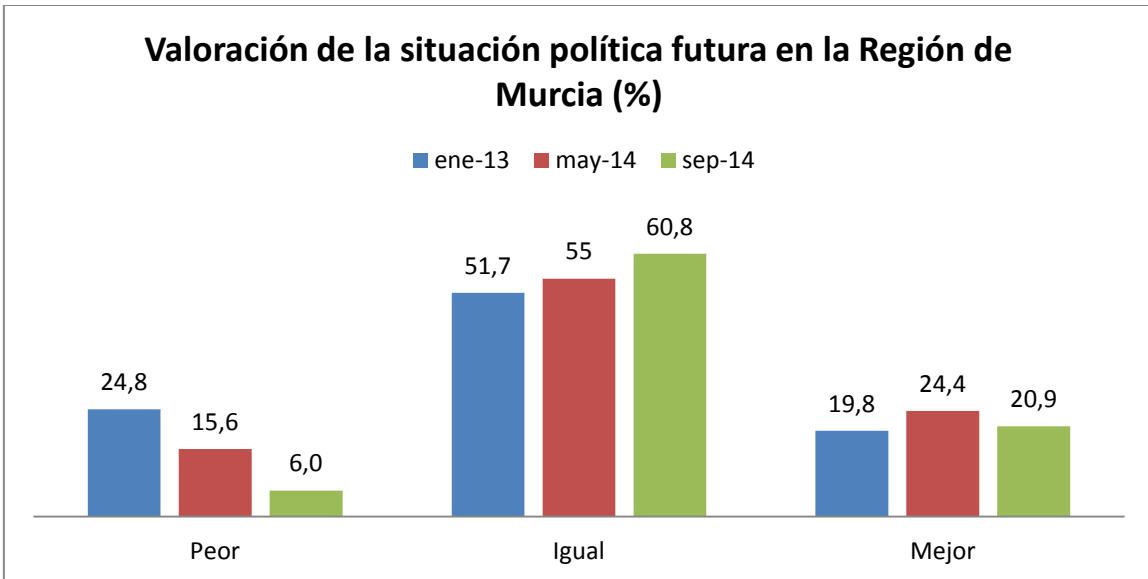


En comparación con el conjunto de España (Estudio 3038 del CIS), los murcianos son más optimistas respecto a la valoración que realizan sobre la situación política de su Región, que la que realizan el conjunto de los españoles sobre el país. En el conjunto de España, los que consideran la situación política como “buena” o “muy buena” apenas son un 2,1%, mientras

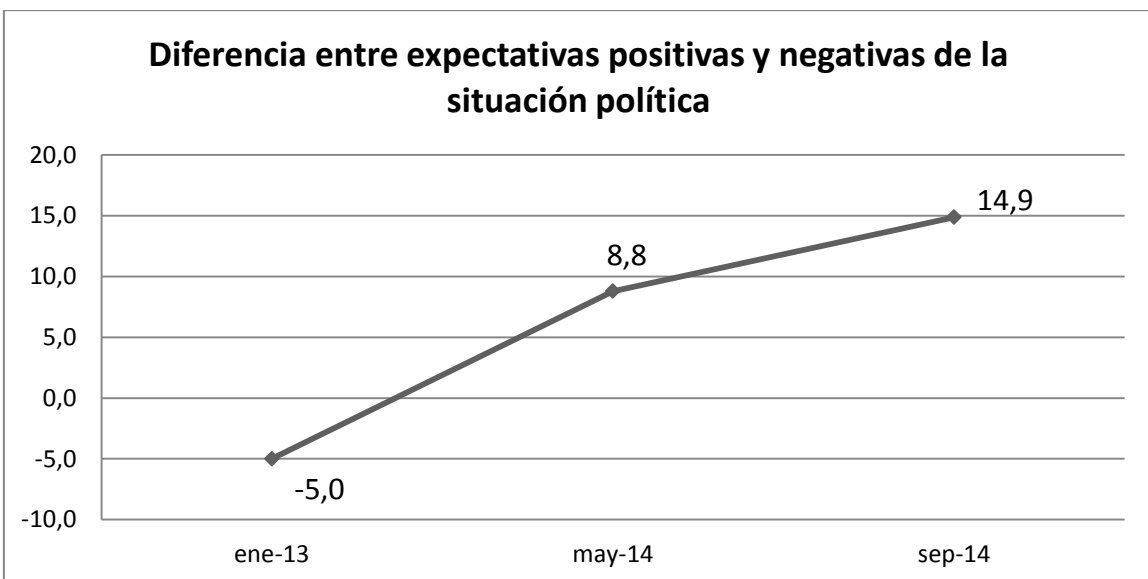
que para la Región de Murcia esa cifra se eleva al 8,4%. Del lado opuesto, mientras que en el conjunto del país el pesimismo sobre la situación política roza el 80%, en el caso de la Región no llega al 50%. Además, en el caso de España, las percepciones apenas se han modificado desde abril hasta septiembre, manteniendo un diferencial negativo prácticamente idéntico (77,2 en abril y 77,1 en septiembre), mientras que en la Región de Murcia este diferencial negativo se ha visto reducido en cerca de dos puntos porcentuales.



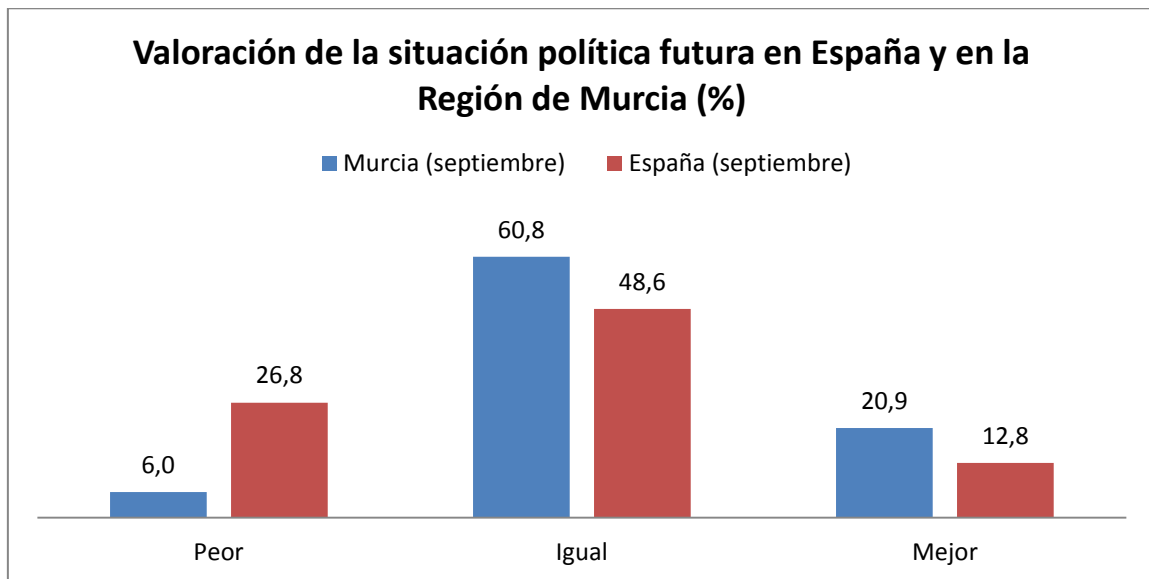
Cuando se trata de evaluar la percepción que se tiene sobre la situación política futura de la Región de Murcia, la mayoría de los murcianos (60,8%) considera que dentro de un año ésta se mantendrá “igual” que ahora; mientras que más dos de cada diez considera que será “mejor”, y solo un 6% es pesimista respecto al futuro.



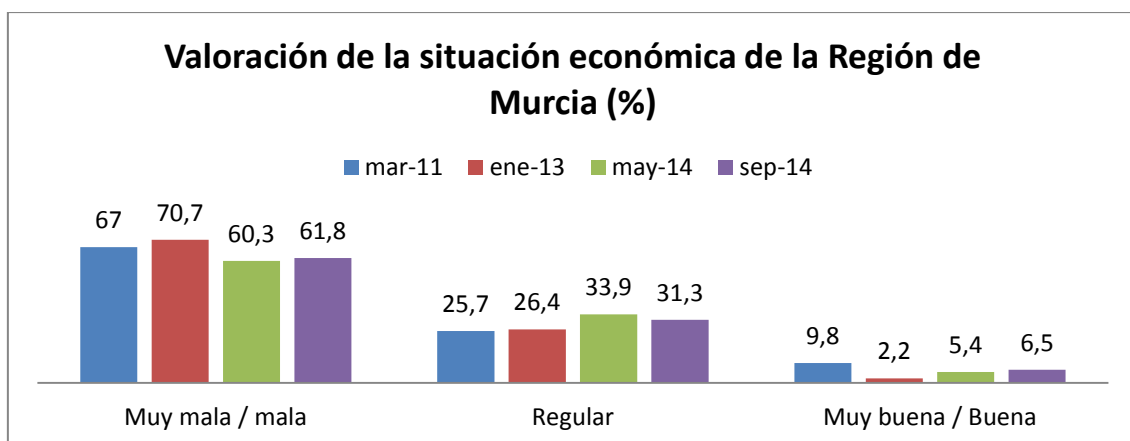
Se observa un notable descenso del pesimismo entre los murcianos, en relación al pasado estudio elaborado por el CEMOP en mayo de este mismo año. Así, si en mayo apenas había un diferencial de optimismo de 8 puntos porcentuales, en la actualidad este diferencial alcanza los 15 puntos, muy lejos del ambiente de pesimismo sobre el futuro que se respiraba en enero de 2013.



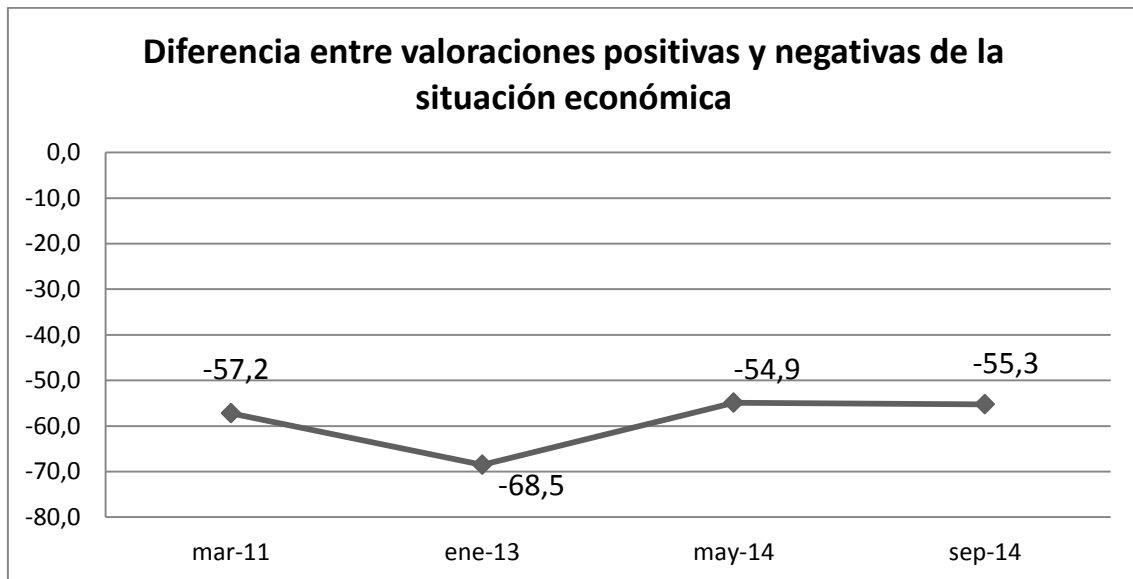
Comparado con el resto de España (Estudio 3038 del CIS), los murcianos son bastante más optimistas sobre el futuro de la situación política que el conjunto de los españoles. Frente a un 12,8% de quienes creen en el conjunto de España que el próximo año la situación política será mejor, en el caso de la Región de Murcia ese optimismo alcanza casi al 21% de los entrevistados.



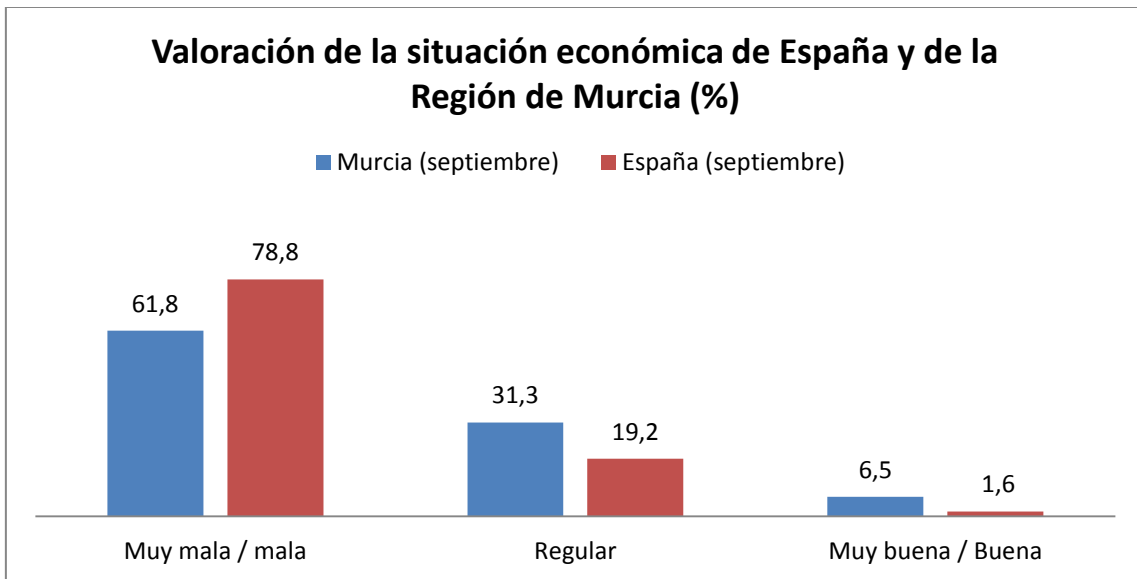
SITUACIÓN ECONÓMICA. Casi el 62% de los ciudadanos de la Región percibe de manera negativa la situación económica de la Región, frente a apenas un 7% que percibe como positiva la realidad económica de la Comunidad.



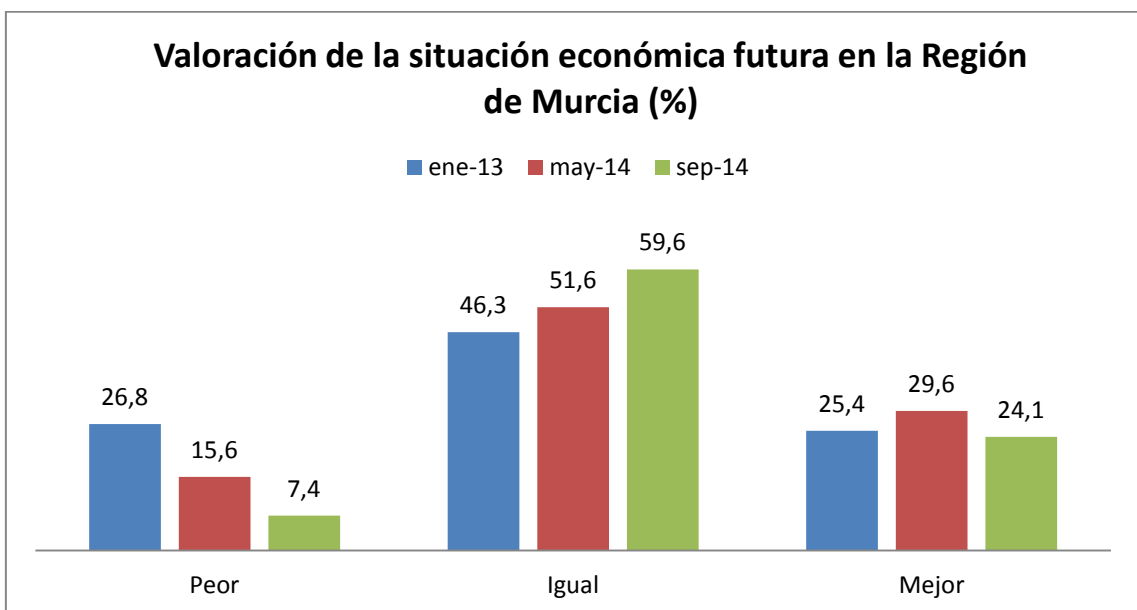
Desde una perspectiva longitudinal, este escenario es casi idéntico a la percepción medida en el barómetro de mayo elaborado por el CEMOP y limita la pronunciada caída en las valoraciones que se había producido desde 2011 a 2013, mejorando incluso las valoraciones expresadas antes de 2011, siendo el mejor dato, junto con el de mayo, de la valoración de la situación económica desde el inicio de la crisis.



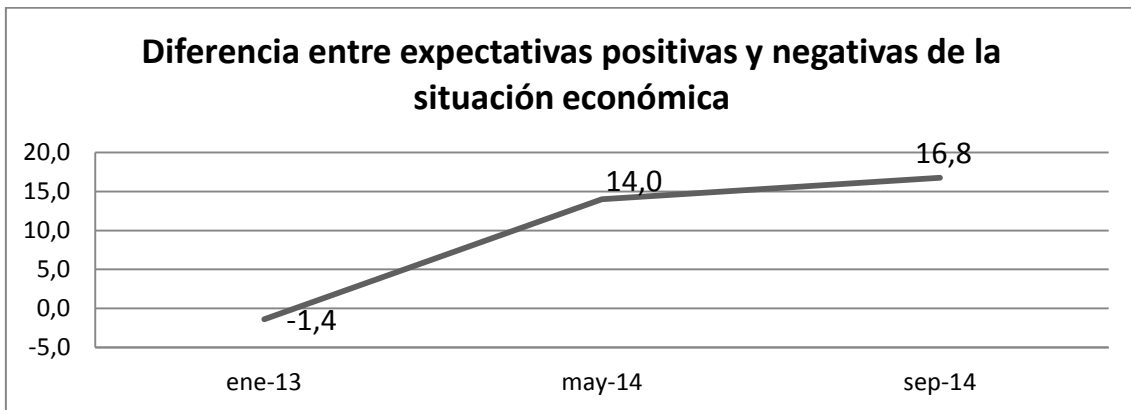
Si comparamos con los datos nacionales (Estudio 3038 del CIS), observamos que al igual que ocurría con la valoración de la situación política, los murcianos son más optimistas que los entrevistados del conjunto del territorio nacional respecto al estado de la situación económica. Así, mientras cerca del 80% de los españoles valora como “mala” o “muy mala” la situación económica actual, en el caso de la Región de Murcia ese dato se reduce en 17 puntos, incrementándose además los ciudadanos que en Murcia valoran como “buena” o “muy buena” la coyuntura económica comparado con el conjunto de los españoles que opinan de la misma manera.



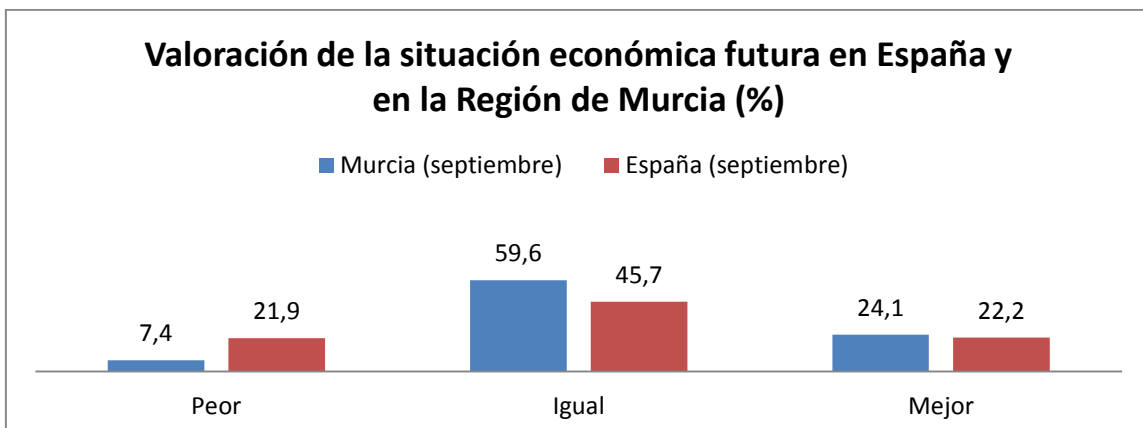
Cuando se pregunta sobre la situación económica futura de la Región de Murcia, el 24% de los murcianos percibe que ésta será mejor el año próximo, frente a tan sólo un 7% que considera que la situación económica será peor dentro de un año.



Aunque descienden levemente las percepciones optimistas respecto al barómetro de mayo elaborado por el CEMOP, también se aprecia un importante descenso de los encuestados que manifiestan su pesimismo sobre la situación futura. En general, aumenta en casi tres puntos la diferencia entre expectativas positivas y negativas de la situación económica entre el barómetro de mayor y la encuesta de septiembre de 2014, y remonta casi en 18 puntos respecto a 2013.



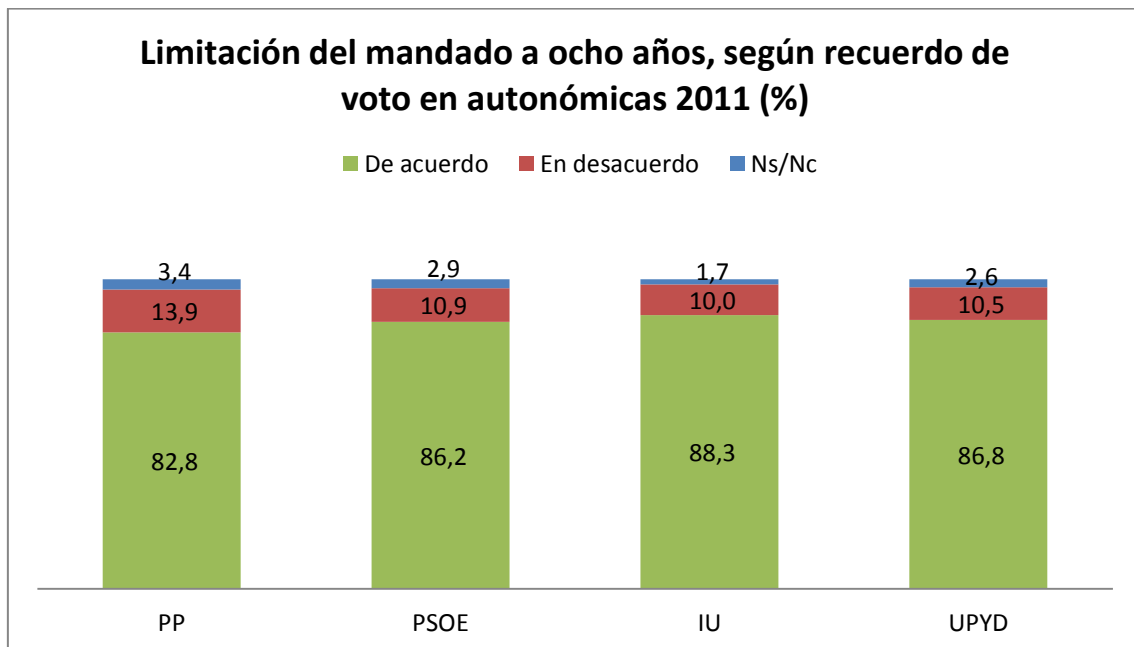
En cuanto a la comparación con los datos del conjunto de España (Estudio 3038 del CIS), los murcianos son más optimistas respecto al futuro de la situación económica, que los encuestados del conjunto del territorio nacional, donde las valoraciones optimistas y pesimistas tienen el mismo peso, mientras que el diferencial a favor del optimismo en Murcia se acerca a los 17 puntos.



REFORMAS INSTITUCIONALES

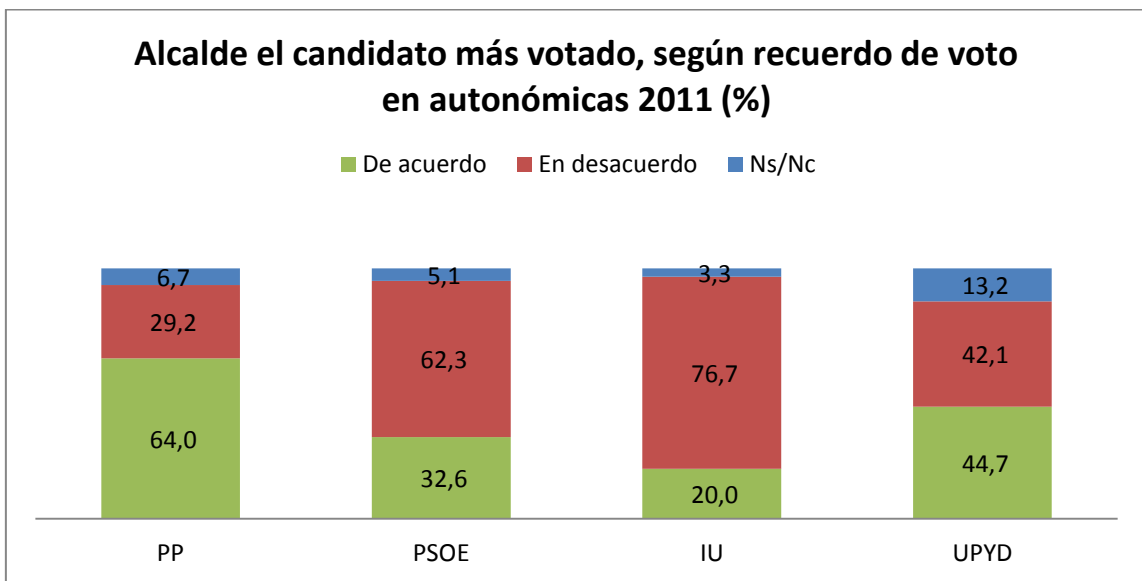
Consultados sobre las distintas reformas institucionales que se han planteado en el debate político tanto a nivel nacional como en el caso de la Región de Murcia, se observa como los murcianos presentan opiniones mayoritariamente favorables respecto a la limitación de mandato del Presidente autonómico a un máximo de ocho años, y, por el contrario, la división de opiniones acerca de si debería gobernar el Alcalde más votado, aunque no obtenga la mayoría absoluta.

Respecto a la limitación del mandato del presidente autonómico, el 84% de los encuestados es favorable a esta reforma, frente al 13% que no está de acuerdo y el 3% que no manifiesta una opinión al respecto. Esa inmensa mayoría de votantes que se manifiesta favorable a la reforma, lo hace con independencia del partido por el que votaron en las pasadas elecciones autonómicas.



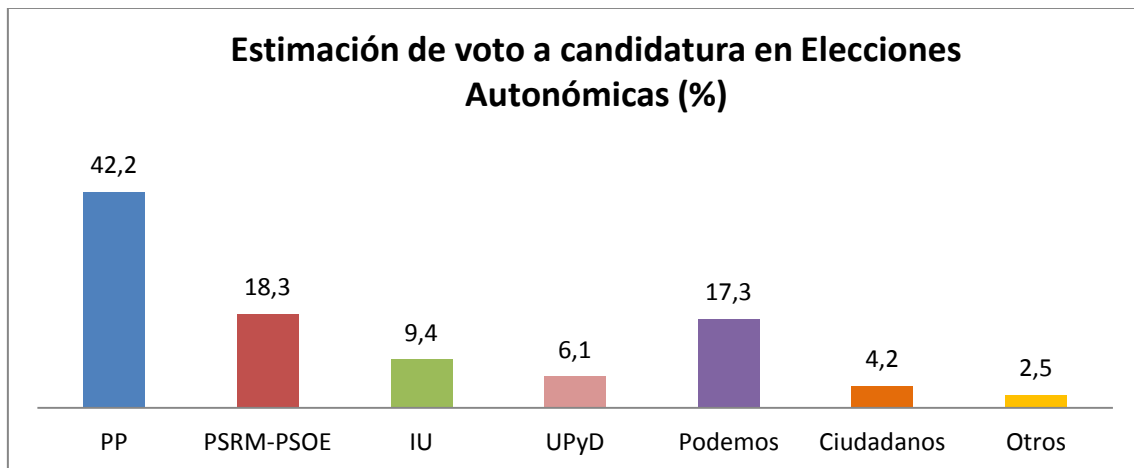
En cuanto a la propuesta de que el Alcalde sea el candidato más votado, aunque éste no obtenga la mayoría absoluta, los encuestados manifiestan una

opinión dividida: el 46% se muestra favorable a la reforma, frente a otro 46% que se manifiesta contrario a la misma, siendo un 8% los encuestados que no expresan opinión al respecto. Son los votantes del Partido Popular en las pasadas elecciones autonómicas de 2011 los que se muestran más favorables a la reforma, siendo los votantes del resto de formaciones, y en especial los de IU, los que se muestran más en contra.



PUNTO DE INFLEXIÓN PARA EL VOTO POPULAR Y DESPLOME DE LOS SOCIALISTAS EN FAVOR DE PODEMOS

Si mañana se celebrasen elecciones autonómicas en la Región de Murcia, el Partido Popular perdería casi veinte puntos porcentuales sobre su registro de mayo de 2011, pasando del 60 por ciento de los votos a candidatura obtenidos en esas pasadas elecciones a poco más del 42 por ciento que obtendría ahora. Por su parte, el Partido Socialista de la Región de Murcia vería notablemente mermado su rendimiento electoral de 2011, descendiendo en casi seis puntos porcentuales su votación y registrando su peor rendimiento en la Región con el 18 por ciento de apoyos. Con respecto a las elecciones al Parlamento Europeo, el Partido Popular recupera cuatro puntos sobre su votación de mayo de 2014, mientras que el Partido Socialista sigue restando apoyos en casi tres puntos respecto a la consulta europea.



Aunque los grandes beneficiados tanto de la caída de la votación popular como del retroceso socialista deberían ser los partidos que han estado compitiendo tradicionalmente en los nichos ideológicos de los grandes partidos, lo cierto es que tanto Izquierda Unida como Unión Progreso y Democracia no logran consolidar su voto. Mejoran levemente sus expectativas respecto a las

elecciones autonómicas de 2011, pero frenan su ascenso y reducen sus rendimientos si se toma como referencia las elecciones europeas de 2014.

Lo más significativo en cuanto a la distribución del voto sería el exponencial crecimiento de Podemos. Tras su irrupción en el panorama regional en las elecciones de mayo, con casi un 8% de apoyos, ahora de cara a las elecciones autonómicas sus expectativas se consolidan hasta colocarse en un plano de igualdad con el Partido Socialista en cuanto a apoyos (17%).

Todo ello en un contexto donde sigue predominando una alta desafección que se plasma en un nivel de participación estimado de dos puntos porcentuales más bajo que el de 2011.

Tendencias electorales en la Región de Murcia (% voto a candidatura)

	ELECCIONES AUTONÓMICAS 2011	ELECCIONES EUROPEAS 2014	ESTIMACION CEMOP MAYO 2014	ESTIMACIÓN CEMOP SEPTIEMBRE 2014
PP	60,1	38,3	40,9	42,2
PSRM	24,4	21,2	20,1	18,3
IU	8	10	14,4	9,4
UPyD	4,6	9,7	11,9	6,1
Podemos	-----	7,8	-----	17,3
Ciudadanos	-----	3,7	-----	4,2
Otros	2,9	9,3	12,7	2,5