

Centro de Estudios Murcianos de
Opinión Pública (CEMOP)

INFORME

barómetro
**Región
de Murcia**

Otoño **2009**

CENTRO DE ESTUDIOS MURCIANOS DE OPINIÓN PÚBLICA (CEMOP)

Directores: Dr. Ismael Crespo, Dr. Juan J. García Escribano y Dra. Antonia Martínez.

Equipo de investigación: Dr. Antonio Garrido, Lic. Antonia González, Dr. Plácido Guardiola, Dra. Ana Millán, Dra. Pilar Ortiz y Dr. Francisco Parra. Profesores de Ciencia Política y Sociología de la Universidad de Murcia.

Proyecto de Investigación: “Efectos de las campañas electorales en la decisión del voto en la Región de Murcia”.

Instituto de Opinión Pública responsable de la aplicación de la encuesta: Synovate.

FICHA TÉCNICA

El ámbito de aplicación de la encuesta es la Región de Murcia. El universo es la población de ambos sexos de 18 años y más. Encuesta telefónica (sistema CATI) realizada a una muestra de 1094 personas entre los días 26 octubre y 6 de noviembre de 2009. Muestra proporcional a la población residente empadronada con cumplimentación de cuotas cruzadas por sexo y edad. La distribución por tamaños de municipio ha sido proporcional a la población en el estrato. El error muestral es de +/- 3.02%, con una probabilidad del 95,5% en condiciones de máxima incertidumbre ($p=q=0,5$).

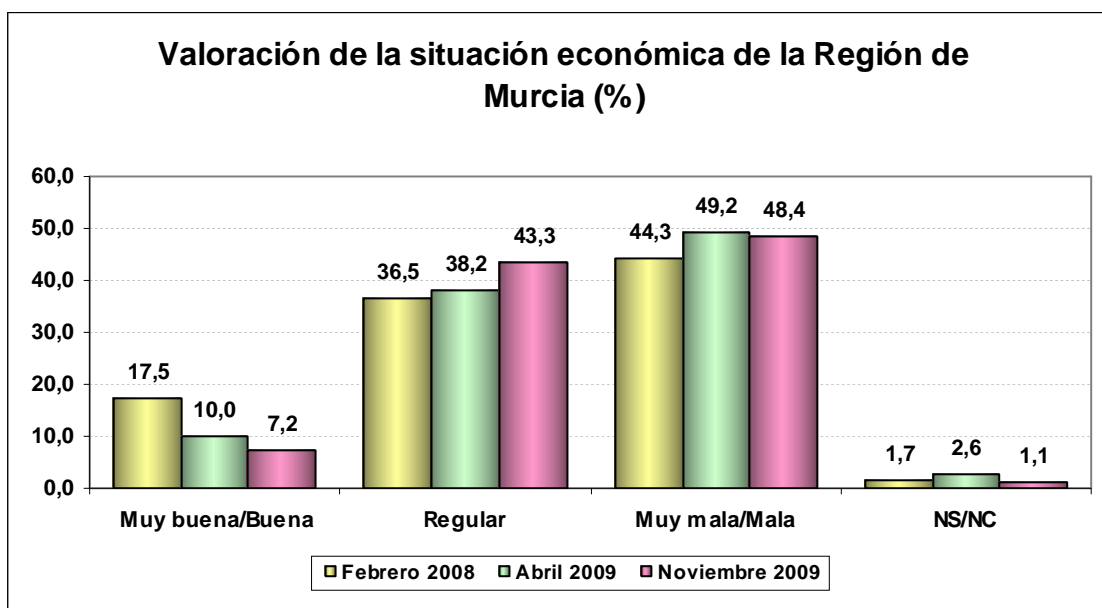
ÍNDICE

1. Valoración de la situación económica y política de la Región	4
2. Percepción de los problemas de la Región	8
3. Temas de actualidad	9
4. Valoración general del Gobierno de la Región y de la oposición	14
5. Valoración de los líderes	16
6. Estimación de voto de Elecciones Autonómicas	19

1. Valoración de la situación económica y política de la Región de Murcia

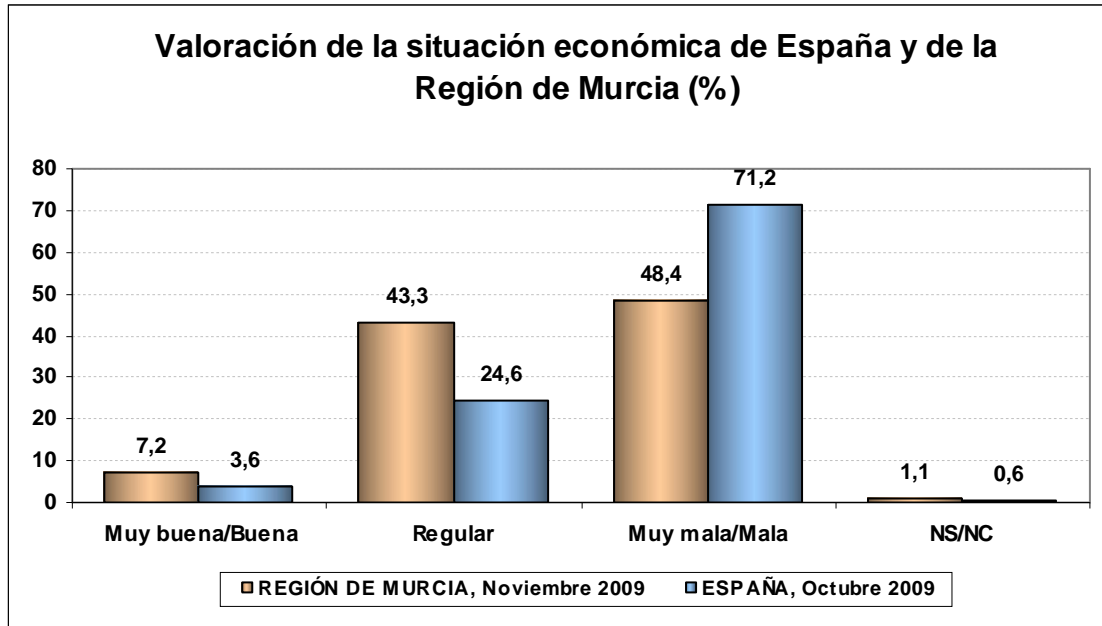
Situación económica

Al valorar la situación económica de la Región en la actualidad, el 7% considera que ésta es muy buena y buena frente a un 48% que la califica como muy mala y mala. Estos datos se mantienen muy estables en referencia a los obtenidos en mes de abril de este mismo año, cuando la balanza positivo/negativo era de -39 puntos, siendo ahora de -41,2.

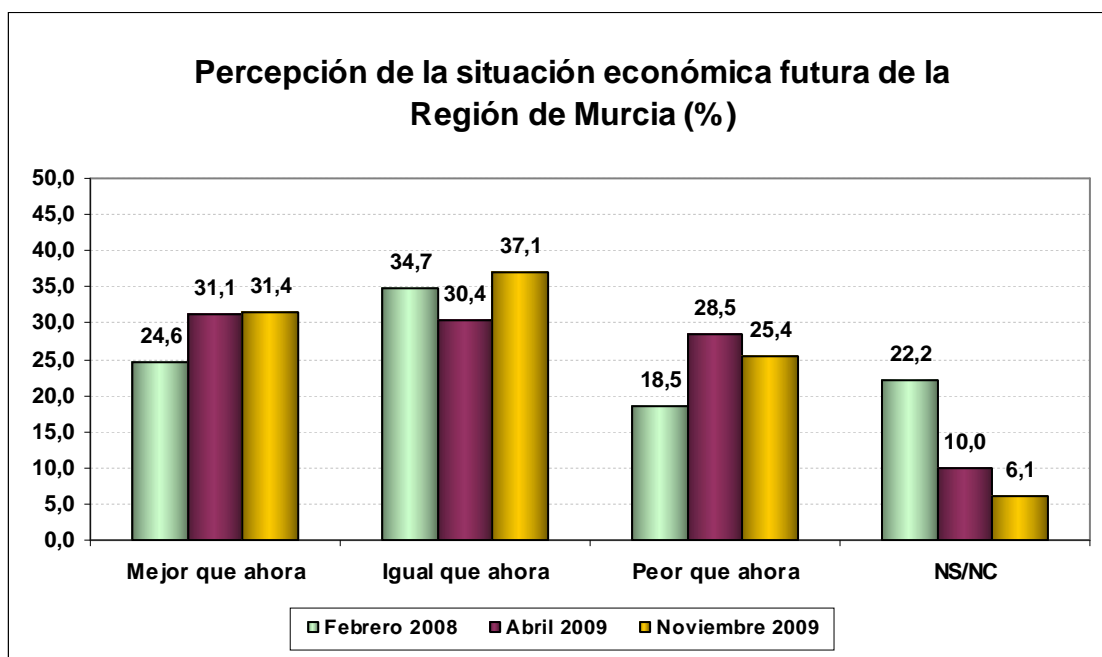


Si se comparan los datos de Murcia con los del Barómetro de octubre del CIS¹ para el conjunto de España, resulta destacable como la percepción de los españoles sobre la situación económica es mucho peor que la que los murcianos tienen sobre la Región. El 71% de los españoles califica la situación económica de mala y muy mala frente al 48% de los murcianos que otorgan la misma caracterización.

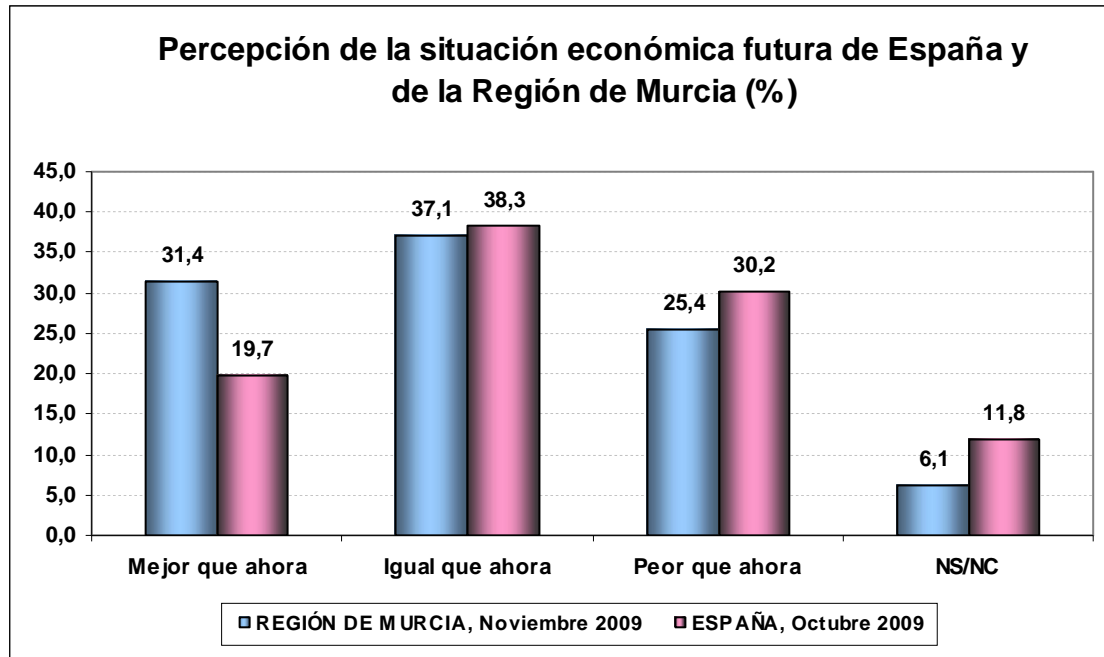
¹ Estudio núm. 2.815 del Centro de Investigaciones Sociológicas (CIS), octubre 2009.



Cuando se trata de valorar la situación económica futura, el 31% considera que dentro de un año será mejor que ahora, el 37% piensa que será igual y el 25% considera que será peor. Hace siete meses los porcentajes, respectivamente, eran del 31%, 30% y 28%. Ello implica que se han mantenido constantes los que piensan que la situación mejorará, y que han disminuido en tres puntos los que perciben de forma negativa la situación económica futura de la Región.

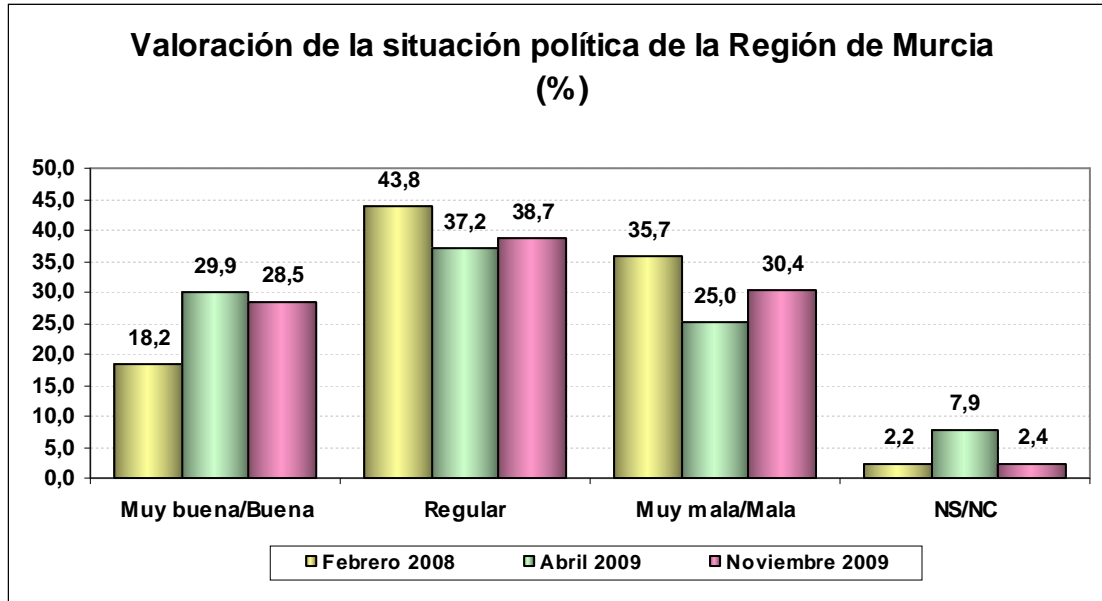


Cuando se trata de comparar los datos de la situación económica futura de Murcia con los de España, los habitantes de la Región se muestran más optimistas que el conjunto de españoles.

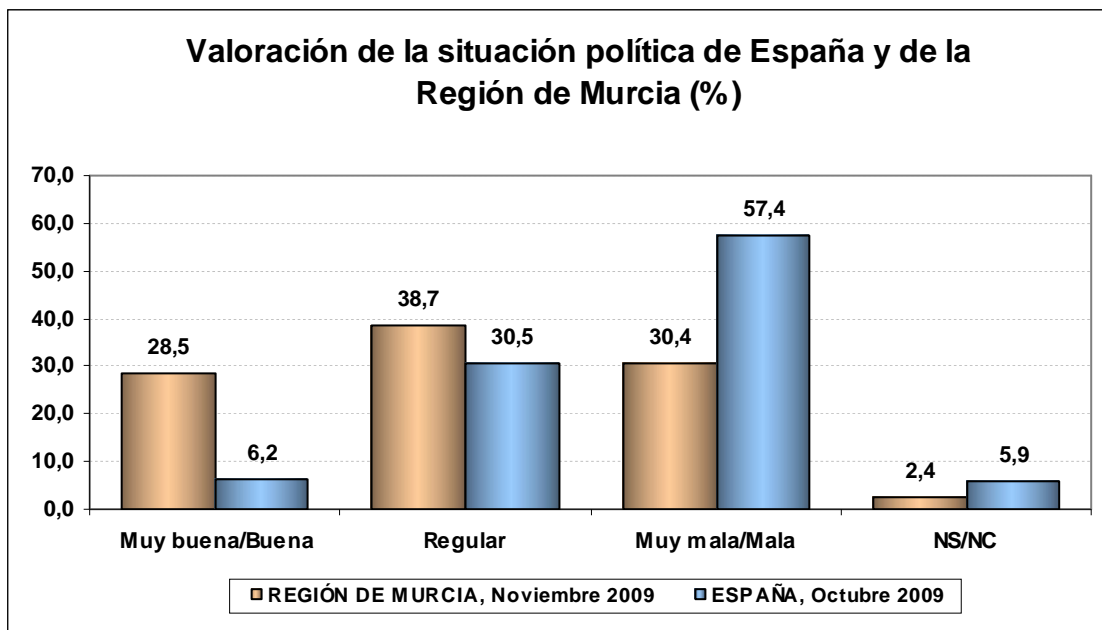


Situación política

Al valorar la situación política actual de la Región, el 28% de los encuestados considera que es muy buena y buena, doce puntos porcentuales más que en 2008 y un punto menos que en abril de 2009. En oposición, el 30% la considera mala y muy mala. Esta valoración política, al igual que la económica, se mantiene constante respecto a los datos del mes de abril.

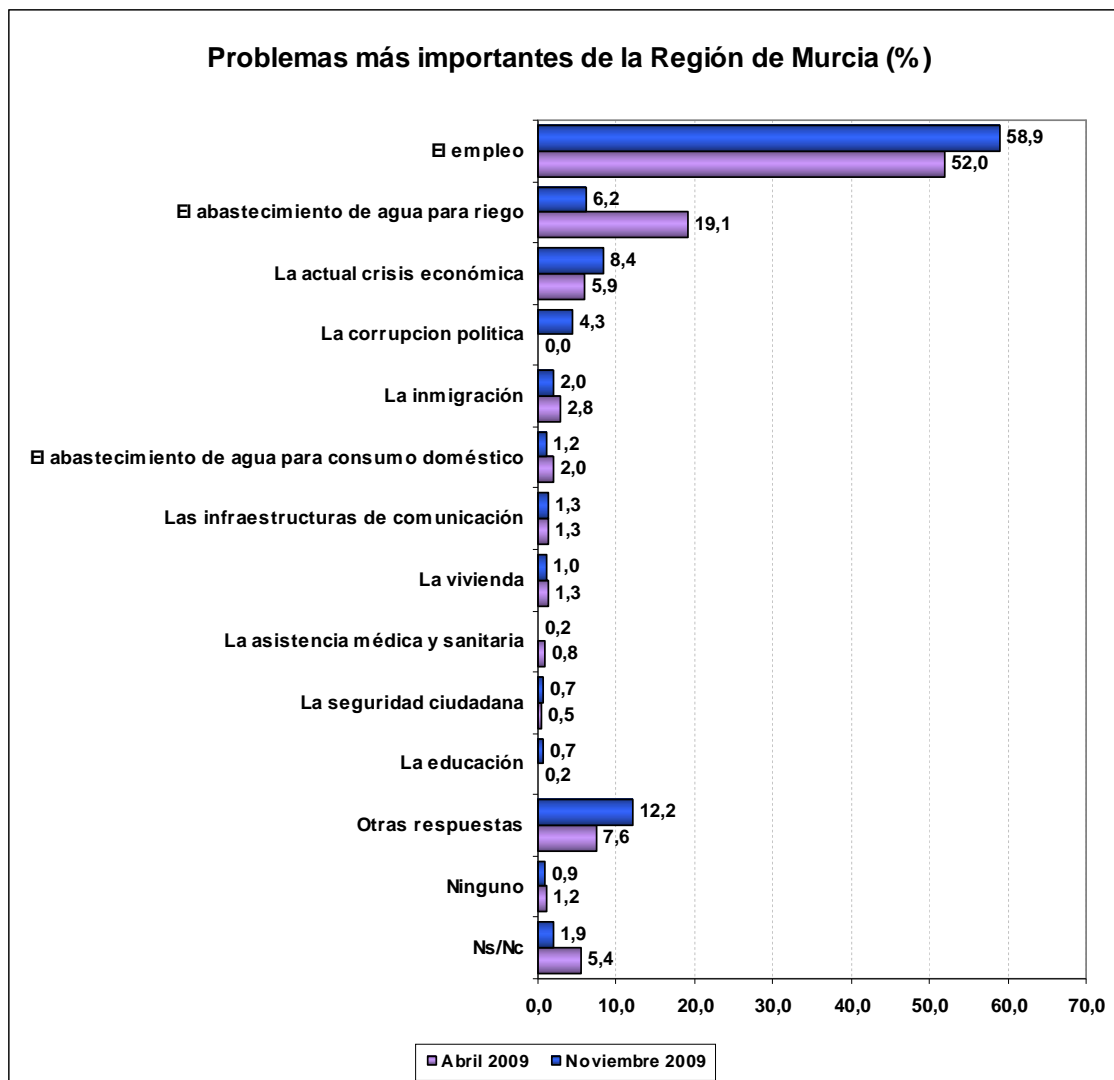


Al igual que acontece al valorar la situación económica, los murcianos valoran de forma más positiva el escenario político de la Región que la percepción que tienen el conjunto de los españoles. Mientras que el 57% de los españoles califica como mala y muy mala la situación política de España, sólo el 30% de los murcianos otorga esta calificación a la situación de la Región.



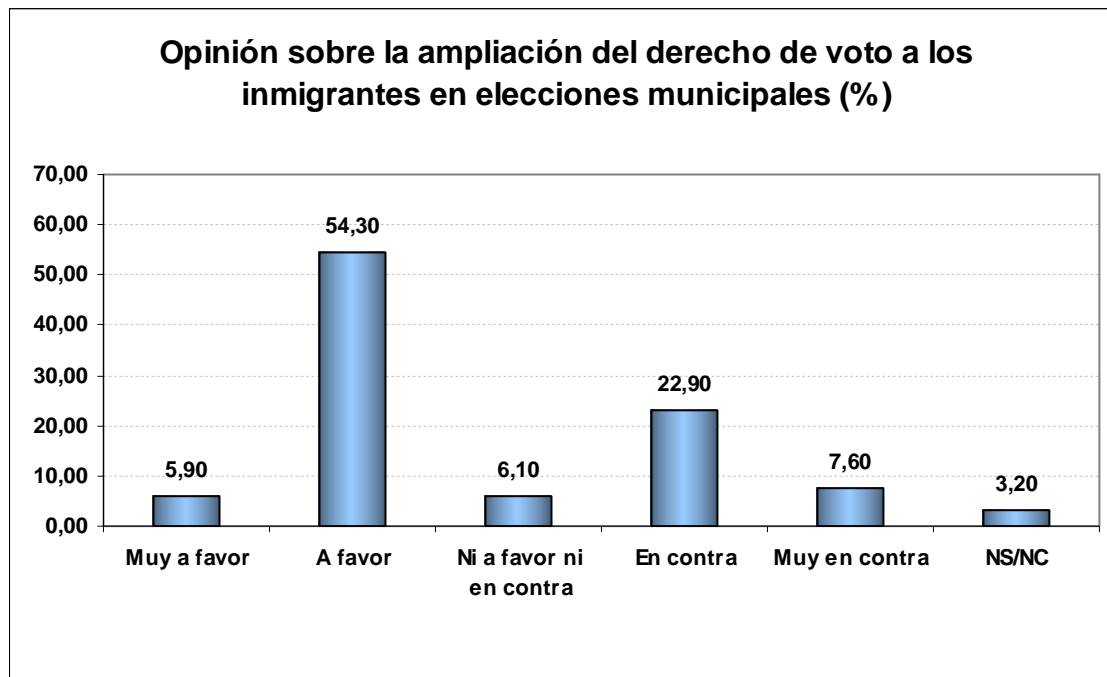
2. Percepción de los problemas de la Región

Para el 59% de los entrevistados el principal problema de la Región es el empleo, seguido, a mucha distancia, de la actual crisis económica (8%) y del abastecimiento del agua para riego (6%), comportándose todos los colectivos de forma homogénea en esta cuestión. Comparando los datos con los del pasado mes de abril, se observa una consolidación de los problemas al mismo tiempo que una agudización de la idea de que el empleo es realmente el problema más grave de la Región.



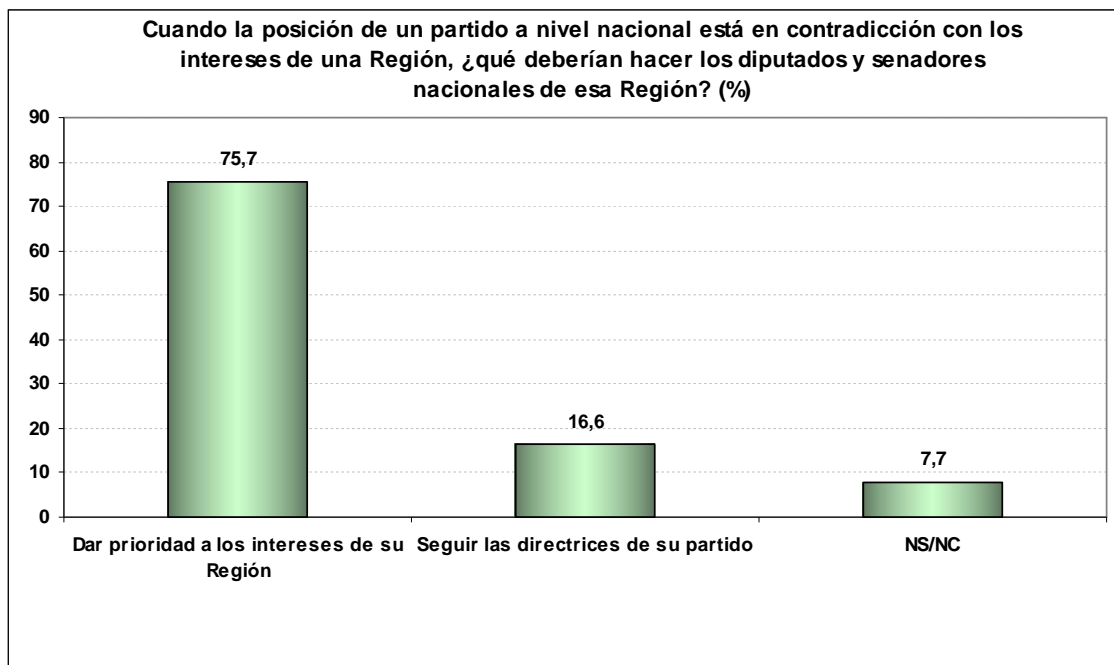
3. Temas de actualidad

Las recientes modificaciones legislativas aprobadas por el Gobierno nacional sobre la ampliación del derecho a voto en elecciones municipales para los inmigrantes que cumplen una serie de condiciones son bien valoradas por la mayoría de los entrevistados. Así, el 60% de éstos muestra su acuerdo con dicho reconocimiento frente al 30,5% que se muestra en contra.

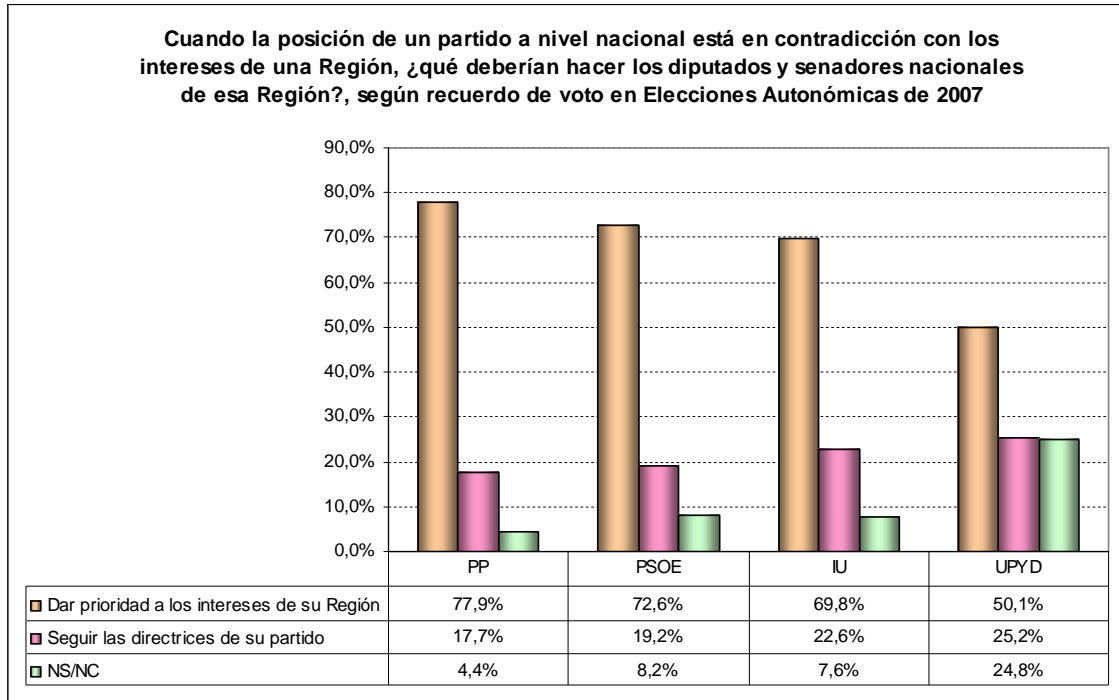


Son los situados en posiciones de izquierda y centro-izquierda los más favorables a dicho reconocimiento mientras que los ubicados en posiciones de centro, centro-derecha y derecha son los más contrarios, si bien el porcentaje mayoritario en todas las ubicaciones ideológicas son los partidarios de reconocer el derecho a voto. Por recuerdo de voto, son más numerosos los votantes del PP que están a favor de la modificación que los que están en contra, si bien el porcentaje de votante popular que muestra su disconformidad es más elevado que los votantes socialistas y de IU.

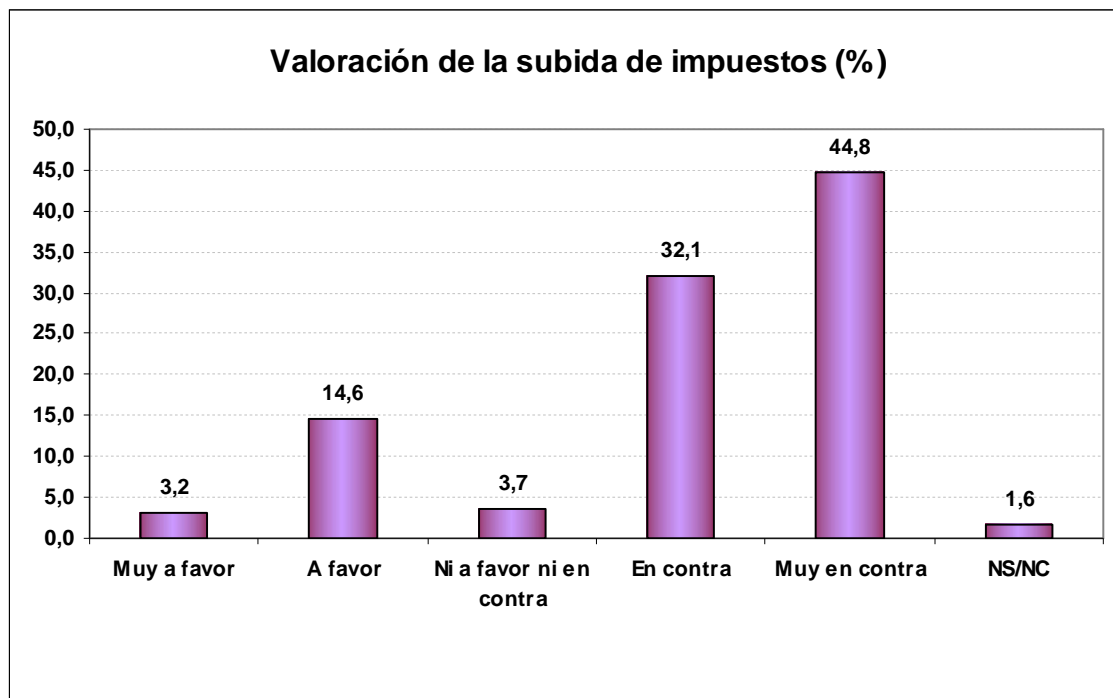
El debate sobre lo que deben hacer los diputados y senadores cuando la posición de su partido es contradictoria con los intereses de la Región es una de las cuestiones más discutidas en la moderna teoría de la representación y, también, una de las temáticas que más cambios ha experimentado recientemente en la opinión de los españoles. En el caso de los entrevistados de la Región de Murcia, el 76% de los encuestados dice que los diputados y senadores de la Región deben votar de acuerdo con los intereses de Murcia cuando los intereses de la Región entran en contradicción con la posición del partido de pertenencia del representante.



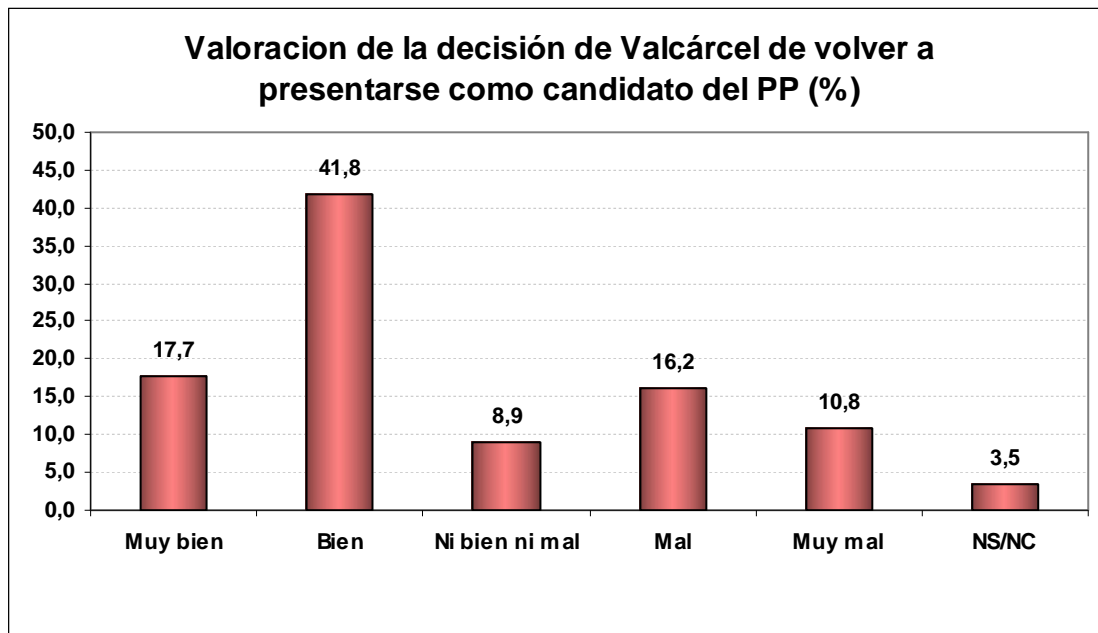
Todos los votantes de los partidos que compiten en la Región estarían de acuerdo con privilegiar los intereses de Murcia por encima de la posición de su respectivo partido.



También hay una posición unánime respecto a la valoración de la subida de impuestos. El 77% de los entrevistados se muestra contrario a la subida de impuestos realizada por el Gobierno nacional frente al 18% que se muestra de acuerdo con la misma. Todos los grupos considerados sostienen la misma opinión, si bien los votantes del IU y del PSOE son los que más acuerdo muestran con la subida de impuestos llevada a cabo.

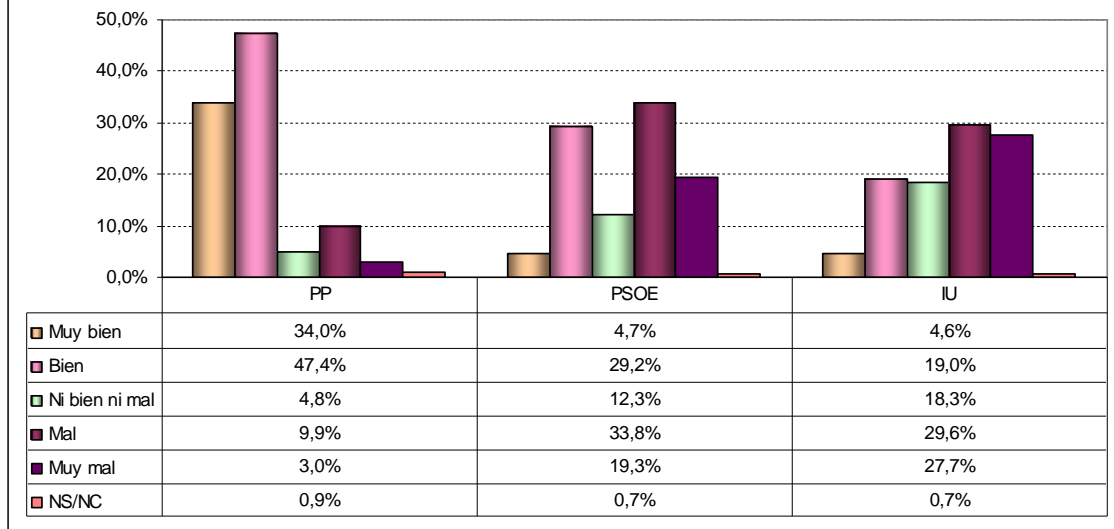


Por último, se ha preguntado a los encuestados sobre la valoración de la decisión de Valcárcel de volver a concurrir como candidato del PP en las próximas elecciones autonómicas. Casi un 60% de los entrevistados considera bien o muy bien la decisión de Ramón Luis Valcárcel de volver a presentarse como candidato del PP en las próximas elecciones autonómicas, frente a un 27% que lo valora mal o muy mal.



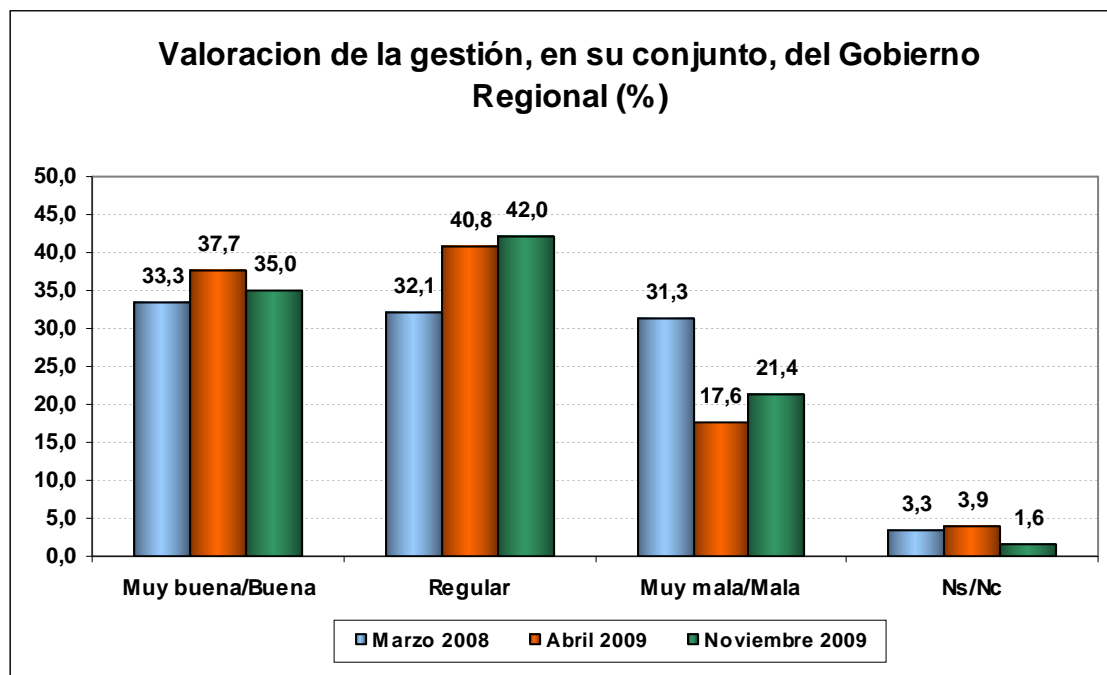
Entre los votantes del PP el porcentaje de aprobación de esta decisión se eleva hasta más del 80%, mientras que es entre los votantes de IU donde aparece un menor apoyo (23,6%). Entre los votantes socialistas, aunque mayoritariamente rechazan la decisión, aparece un 34% de entrevistados que consideran la decisión como buena o muy buena.

Valoración de la decisión de Valcárcel de volver a presentarse como candidato del PP, según recuerdo de voto en Elecciones Autonómicas de 2007

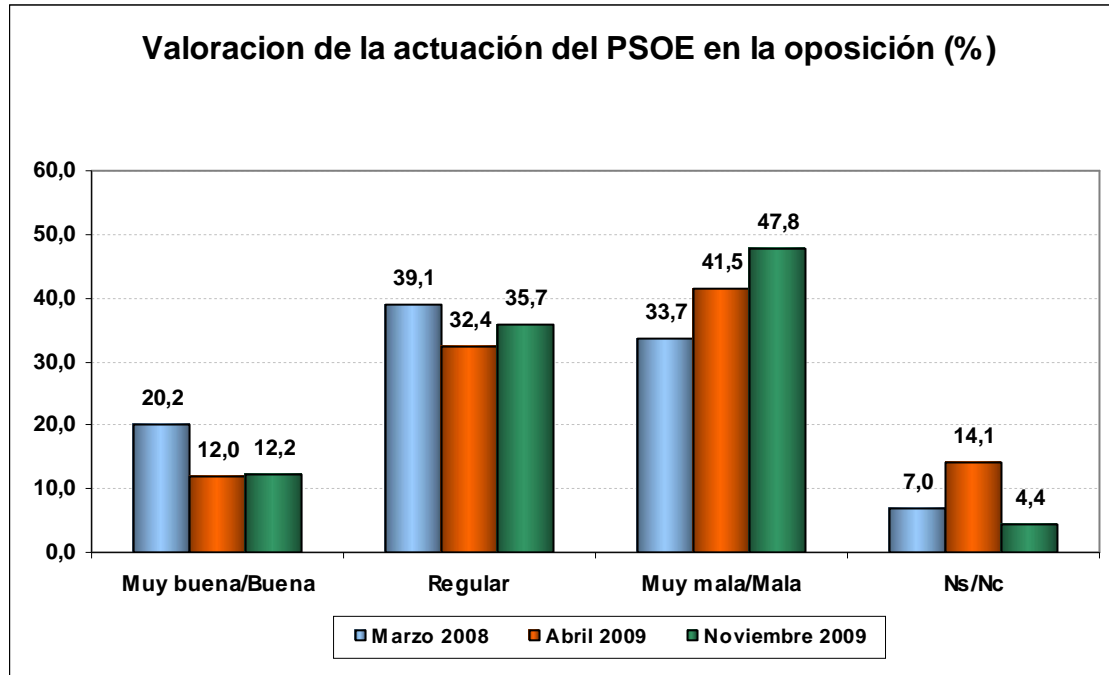


4. Valoración general del Gobierno de la Región y de la oposición

El 35% del conjunto de los entrevistados tiene una valoración muy buena y buena de la gestión general del Gobierno de la Región frente al 21% que lo valora mal y muy mal. Se ha incrementado ligeramente la valoración negativa del Gobierno, y también ha disminuido ligeramente la valoración positiva si comparamos los datos con los del mes de abril. Los votantes de IU son los que peor valoran la gestión del Gobierno, seguidos de los votantes socialistas. Son los votantes del PP los que mejor valoración realizan: el 54% de los que votaron PP en las últimas elecciones autonómicas otorgan una valoración positiva frente al 10% que realiza una valoración negativa. Por su parte, el 37% de los electores socialistas valora mal al gobierno regional frente a un 12% que lo valora de forma positiva.



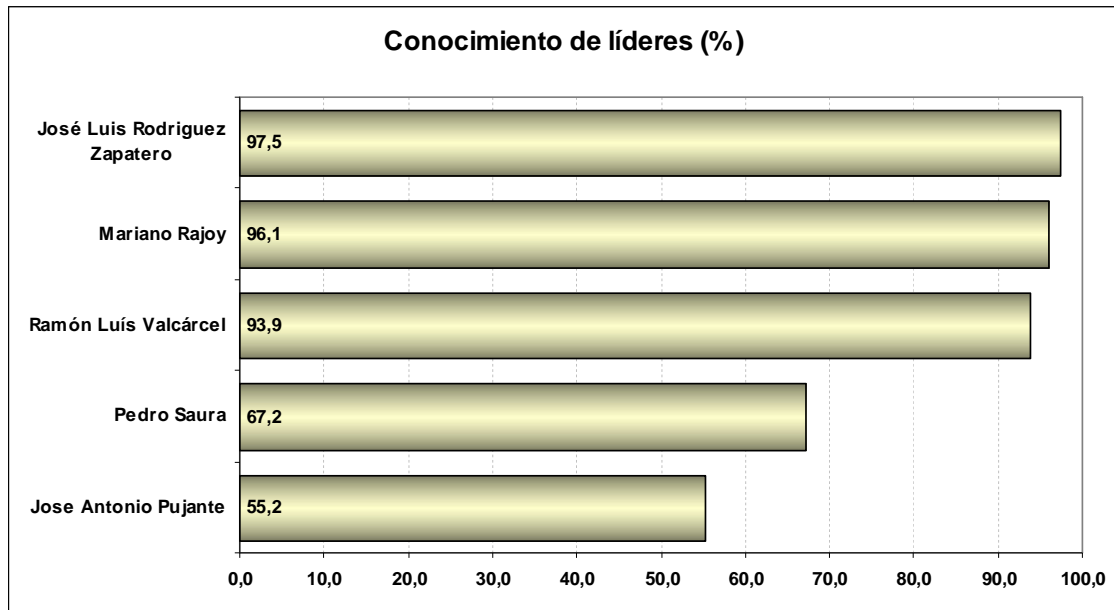
Cuando se trata de considerar la tarea de oposición del PSOE, el 48% tiene una valoración mala y muy mala frente al 12% que la valora como muy buena y buena. Los datos evidencian que la crítica hacia la labor del PSOE en la Región se ha incrementado desde abril pasado.



De acuerdo con los datos del mes de abril, los que tenían recuerdo de voto socialista (autonómicas 2007) consideraban en un 19% que la gestión del PSOE había sido muy buena y buena mientras que el 33% consideraba que era mala y muy mala. En la actualidad esos porcentajes son del 23% y 30%, respectivamente. Es decir, aunque poco, ha mejorado la percepción que los votantes socialistas tienen sobre la tarea de oposición de su partido en la Región. Siguiendo con los datos de abril, el 44% de los votantes del PP realizaba una valoración negativa de la oposición socialista y el 9% la valoraba de forma positiva. En la actualidad, el 67% valora la oposición socialista de forma negativa y el 5% de forma positiva. En el caso de IU, el 12% la valoraba de forma positiva en el mes de abril y el 40% de forma negativa. En el mes de noviembre, el 3% la sigue considerando positivamente mientras que el 34% la considera de forma negativa.

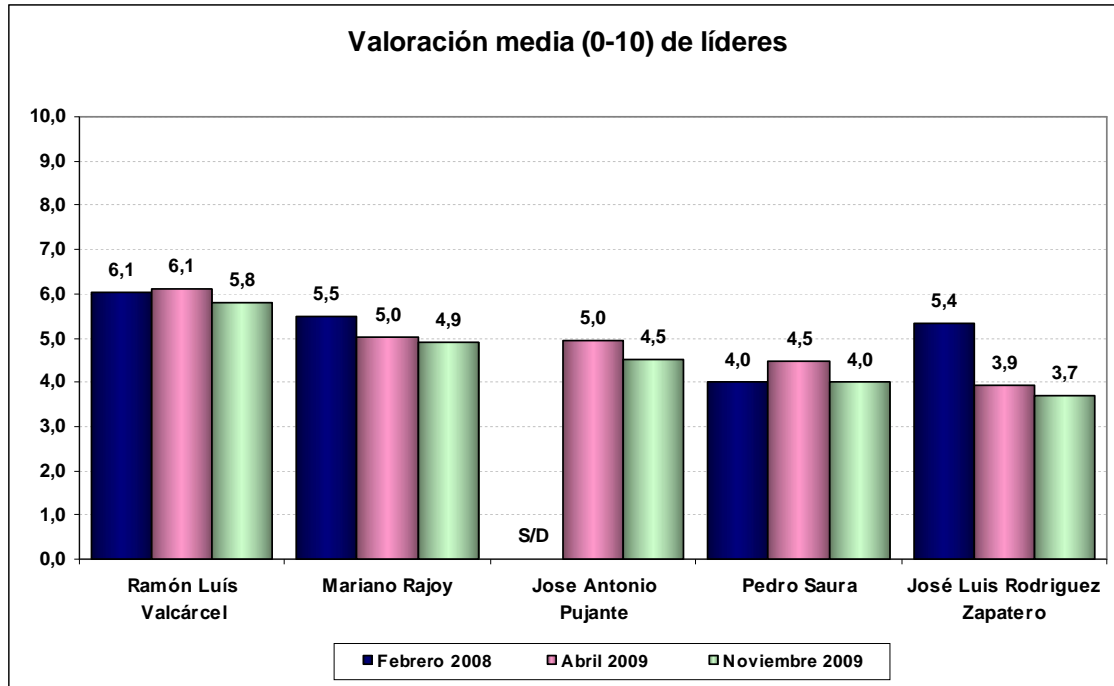
5. Valoración de los líderes

El 94% de los entrevistados conoce al Presidente de la Comunidad Autónoma, frente al 67% que conoce a Pedro Saura y el 55% que conoce a José A. Pujante. Son José Luis Rodríguez Zapatero (97,5%) y Mariano Rajoy (96%) los líderes más conocidos por los entrevistados.



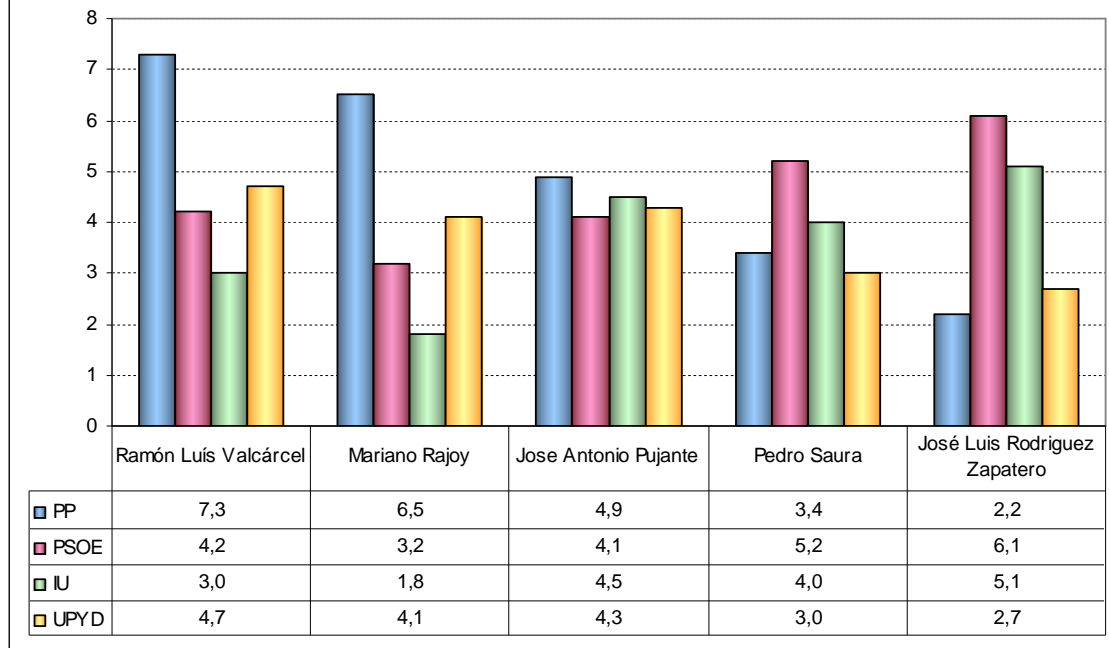
Al valorar a los líderes nacionales considerados destaca como, en el mes de abril, Mariano Rajoy era calificado con un 5.0 mientras que José Luis Rodríguez Zapatero obtenía un 3.9. En el mes de noviembre, Rajoy obtiene un 4.9 mientras que Zapatero se sitúa en un 3.7.

En relación a los líderes regionales, el mejor calificado es Ramón L. Valcárcel (5.8), seguido de José A. Pujante (4.5) y Pedro Saura (4.0). Es destacable que todos los líderes regionales han experimentado un descenso en la valoración de los ciudadanos.



Lo más significativo de los datos es qué valoración otorgan los votantes de cada partido a sus líderes. En este sentido destaca cómo los votantes populares califican a Valcárcel con un 7.3 y a Rajoy con un 6.5, manteniéndose si lo comparamos con los datos de abril pasado. Por su parte los electores socialistas califican a Zapatero con un 6.1 y a Pedro Saura con un 5.2. Estos últimos mejoran de forma mínima entre su propio electorado. Por tanto las disminuciones que todos experimentan en sus valoraciones son debido a que la valoración que cada uno de ellos obtiene entre los votantes de los partidos contrarios ha disminuido significativamente. Pareciera que los grupos de electores están castigando más a los líderes de los partidos opositores antes que a la formación de su preferencia electoral por la mala situación económica que está atravesando el país.

Valoración media (0-10) de líderes, según recuerdo de voto en Elecciones Autonómicas 2007



6. Estimación de voto de Elecciones Autonómicas

Si las elecciones a la Asamblea Regional se celebrasen mañana, el PP obtendría la mayoría absoluta de los escaños y marcaría el mejor resultado de su historia electoral autonómica. Con una participación estimada del 68,3%, el PP obtendría el 61,5% de los votos válidos a candidatura, frente a un 28,5% del PSOE. Respecto a las elecciones generales de 2008, el PP incrementaría una décima el techo de su votación en la Región obtenido en esas elecciones, y repetiría por tanto los resultados cosechados en las últimas elecciones europeas, mientras que el PSOE vería disminuir su votación en más de tres puntos porcentuales respecto a las últimas elecciones autonómicas, en cuatro respecto a las elecciones generales de 2008 y en más de uno respecto a las últimas elecciones europeas.

	% VOTO SOBRE CENSO	% VOTO SOBRE CANDIDATURA
PARTIDO POPULAR	40,6	61,5
PARTIDO SOCIALISTA OBRERO ESPAÑOL	18,8	28,5
IZQUIERDA UNIDA	3,2	4,9
UNIÓN PROGRESO Y DEMOCRACIA	2,1	3,2
OTROS PARTIDOS	1,3	1,9
BLANCO/NULO	2,3	
ABSTENCIÓN/PARTICIPACIÓN	31,7	68,3

El electorado del PP se mantiene estable respecto a las Elecciones Autonómicas de 2007: un 80% de sus votantes en la anterior convocatoria autonómica lo volverían a votar en unas Elecciones a la Asamblea Regional. Sólo el 4% de sus votantes de 2007 transferirían el voto en unas próximas elecciones autonómicas a otro partido, mientras que el 16% restante manifiesta que no votaría a ningún partido en esta próxima convocatoria.

Por su parte, el electorado del PSOE se muestra altamente volátil respecto a la convocatoria autonómica de 2007. Así, en la actualidad, un 64% de sus electores de 2007 lo volverían a votar en unas próximas Elecciones

Regionales. Por su parte, un 9% inclina sus preferencias hacia otras opciones partidistas, principalmente hacia el PP, que recoge el 7% de los votantes del PSOE de 2007, mientras que IU y UPYD captan el resto (2%). Por último, el 27% de sus votantes de 2007 declara que no votará a ningún partido en la próxima elección autonómica.